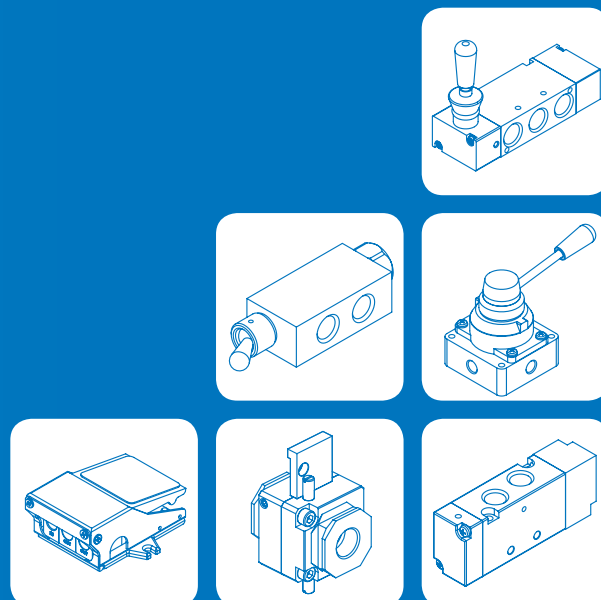
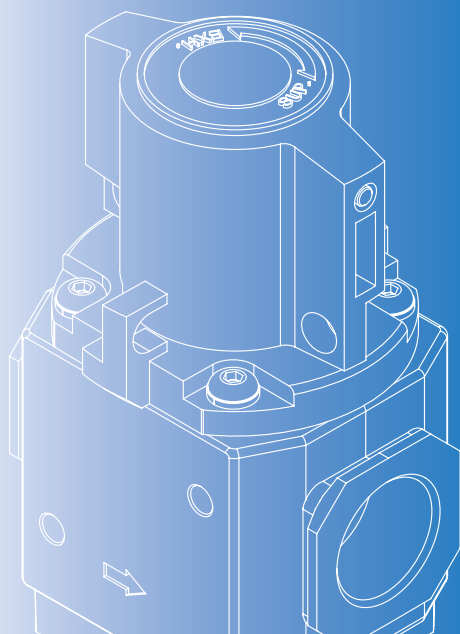


# 氣動 & 機械閥




	<b>氣動閥</b>	
<b>MVAA</b>	MVAA-150 .....	3-2
	MVAA-180 .....	3-3
	MVAA-220 .....	3-5
	MVAA-260 .....	3-7
	MVAA-300 .....	3-9
	MVAA-460 .....	3-11
	<b>機械閥</b>	
<b>MVMA</b>	MVMA-260 .....	3-13
	MVMA-300 .....	3-14
	按鈕型式 .....	3-15
<b>MVMB</b>	MVMB-220-3* .....	3-16
	MVMB-220-4* .....	3-19
	MVMB-250-2*, 3* .....	3-22
	MVMB-300-4* .....	3-25
<b>MVMC</b>	MVMC-210 .....	3-28
<b>ACT</b>	.....	3-31
<b>EPA</b>	.....	3-31
	<b>手動閥</b>	
<b>MVHF-3P</b>	MVHF-2P/3P-NC .....	3-38
	MVHF-3P-NO .....	3-38
<b>MVHF-*V</b>	MVHF-3V .....	3-39
	MVHF-5V .....	3-39
<b>MVHF-5P</b>	.....	3-40
	<b>小型氣動閥前導本體</b>	
<b>MVHF-AP*</b>	MVHF-AP3 / MVHF-AP6A ...	3-40
	<b>安裝配件</b>	
<b>MVHF-LB</b>	.....	3-41

	<b>促動器 (手動按鈕)</b>	
<b>MVHF-PB</b>	MVHF-PB2 / MVHF-PB5 .....	3-41
	<b>手動閥</b>	
<b>MVHA</b>	MVHA-2*, 3* .....	3-42
	MVHA-4* .....	3-43
	MVHA-31* .....	3-44
	MVHA-41* .....	3-45
	手動/機械操控配件 .....	3-47
<b>MVHB</b>	MVHB-220 .....	3-48
	MVHB-260 .....	3-49
	MVHB-300 .....	3-51
	MVHB-500 .....	3-53
<b>MVHD</b>	MVHD-220 .....	3-55
<b>MVHC</b>	MVHC .....	3-56
<b>MVHS</b>	.....	3-59
	<b>截止閥</b>	
<b>MVHT</b>	.....	3-60
<b>MVHR</b>	<b>New</b> .....	3-62
	<b>腳踏閥</b>	
<b>MVFA</b>	.....	3-65

# MVAA-150 系列

氣動閥



## 規格

型號	4A1	4A2
配管口徑代號	M5	
配管口徑尺寸	M5×0.8	
方口數	5 口	
使用流體	空氣	
使用壓力範圍	0.15~0.8 MPa	0~0.8 MPa
耐壓力	1 MPa	
有效斷面積	3.8 mm <sup>2</sup>	
導引壓力範圍	(0.45×P*+0.1)~0.8 MPa	
周圍溫度	-5~+60°C (不凍結)	
重量	47 g	58 g

\* P: 使用壓力

## 訂購代號

MVAA - 150 - 4A2

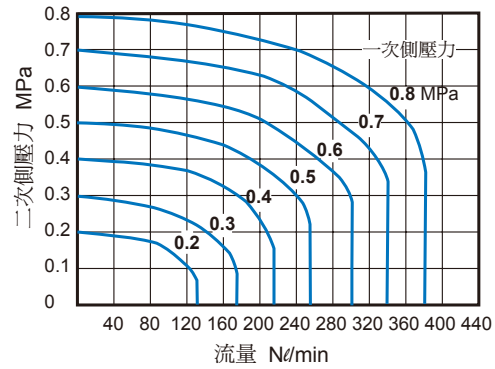
型號

本體寬度

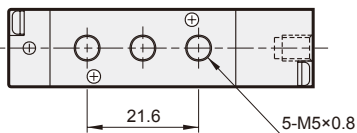
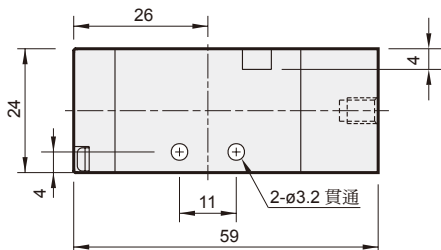
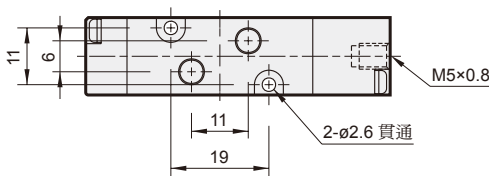
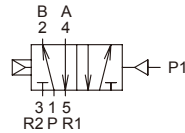
4: 4 方向 (5 方口)

A1: 單動氣壓導引  
A2: 複動氣壓導引

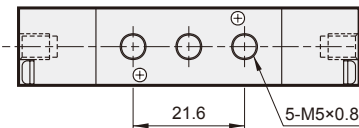
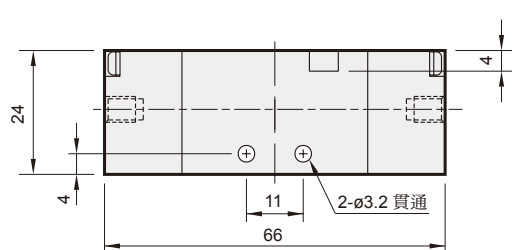
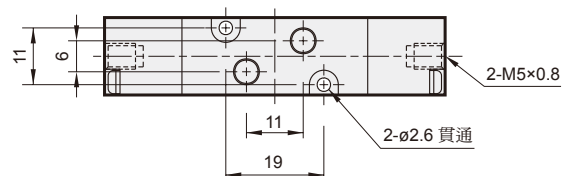
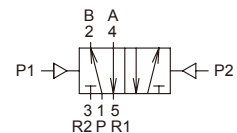
## 流量特性圖



### MVAA-150-4A1



### MVAA-150-4A2



# MVAA-180 系列

氣動閥



(五/三) 電磁閥

(二) 電磁閥

氣動機械閥

三點組合

壓力傳感器

壓縮空氣乾燥機

其他輔助裝置

自動化控制器


PISCO®

進口代理商品

## 規格

型號	3A1	3A2	4A1	4A2
配管口徑代號	6A			
配管口徑尺寸	Rc1/8			
方口數	3口		5口	
使用流體	空氣			
使用壓力範圍	0~0.8	0.15~0.8	0~0.8	
耐壓力	1 MPa			
有效斷面積	12 mm <sup>2</sup>			
導引壓力範圍	(0.45×P*+0.1)~0.8 MPa			
周圍溫度	-5~+60°C (不凍結)			
重量	61 g	74 g	71 g	84 g

\* P: 使用壓力



## 訂購代號

MVAA - 180 - 4A2 - NC - G

型號

本體寬度

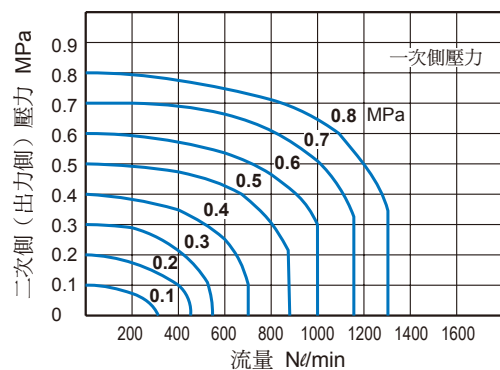
A1: 單動氣壓導引  
A2: 複動氣壓導引

NC: 常閉型  
NO: 常開型  
(僅適用 3A1)

配管口螺牙  
無: Rc 牙  
G: G 牙  
NPT: NPT 牙

3: 3方向 (3方口)  
4: 4方向 (5方口)

## 流量特性圖

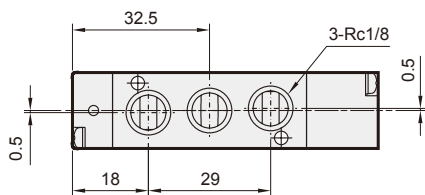
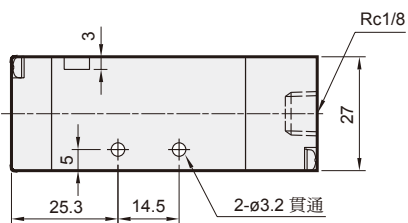
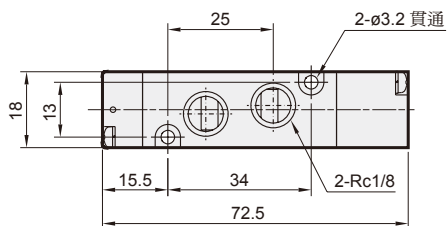
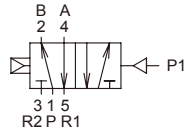


# MVAA-180 外觀尺寸

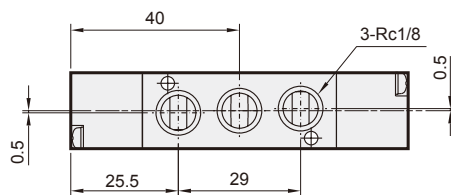
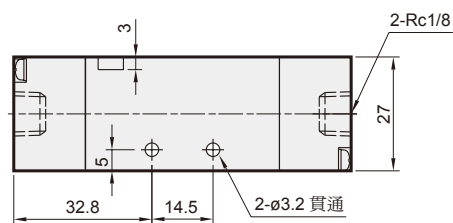
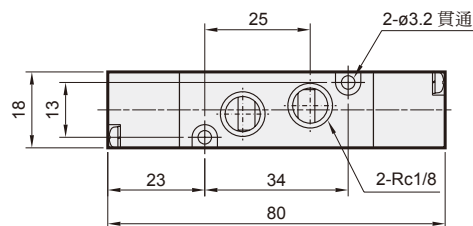
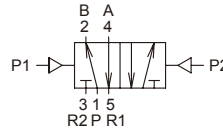
氣動閥



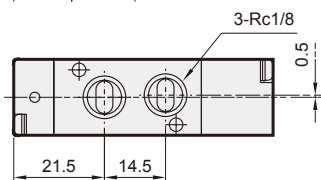
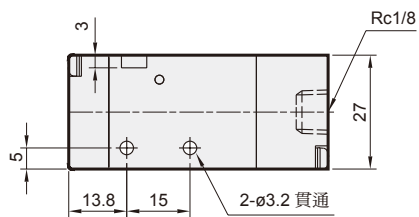
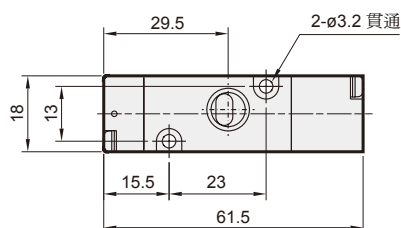
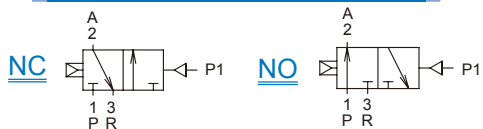
## MVAA-180-4A1



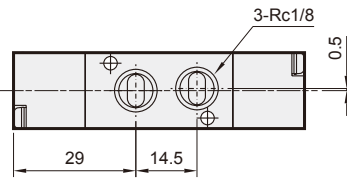
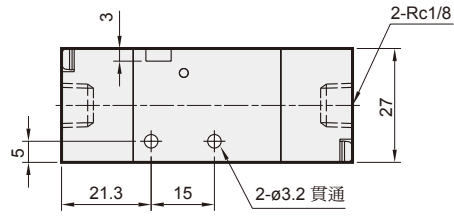
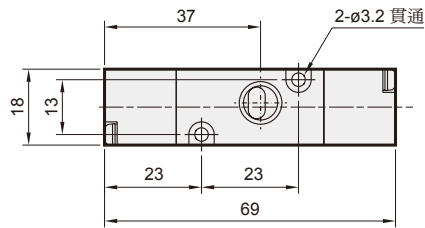
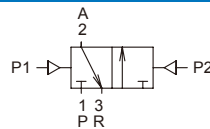
## MVAA-180-4A2



## MVAA-180-3A1-NC/NO



## MVAA-180-3A2





# MVAA-220 系列

## 氣動閥



### 規格

型號	3A1	3A2	4A1	4A2	4A2C.P.R
配管口徑代號	8A				
配管口徑尺寸	Rc1/4				
方口數	3口	5口			
使用流體	空氣				
使用壓力範圍	0~0.8 MPa				
耐壓力	1 MPa				
有效斷面積	18 mm <sup>2</sup>				
導引壓力範圍	(0.3×P*+0.1)~0.8 MPa				
周圍溫度	-5~+60°C (不凍結)				
重量	122 g	134 g	106 g	134 g	179 g

\* P: 使用壓力

### 訂購代號

## MVAA - 220M - 4A2C - NC - G

型號

本體寬度

3: 3方向 (3方口)  
4: 4方向 (5方口)

C: 中間位置關閉  
P: 中間位置通氣  
R: 中間位置排氣  
(僅適用 4A2)

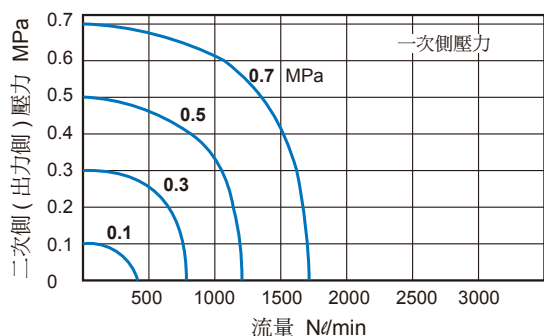
配管口螺牙  
無: Rc 牙  
G: G 牙  
NPT: NPT 牙

無: 直配管型  
M: 連座型

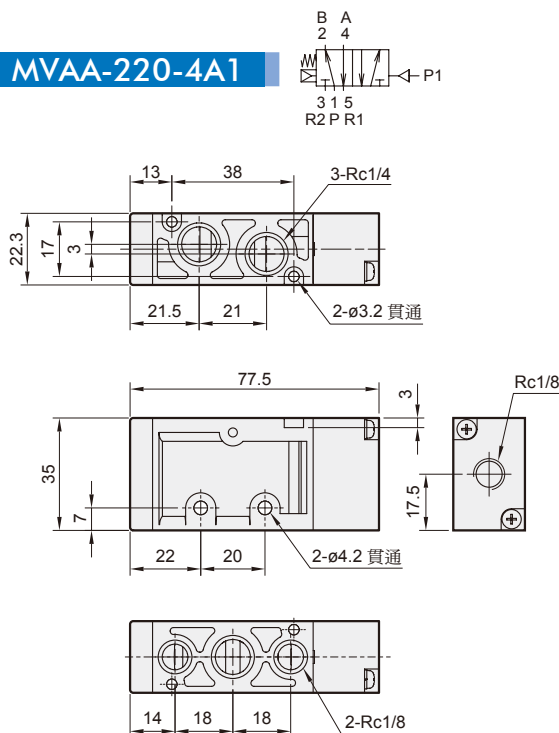
A1: 單動氣壓導引  
A2: 複動氣壓導引

NC: 常閉型  
NO: 常開型  
(僅適用 3A1)

### 流量特性圖



### MVAA-220-4A1

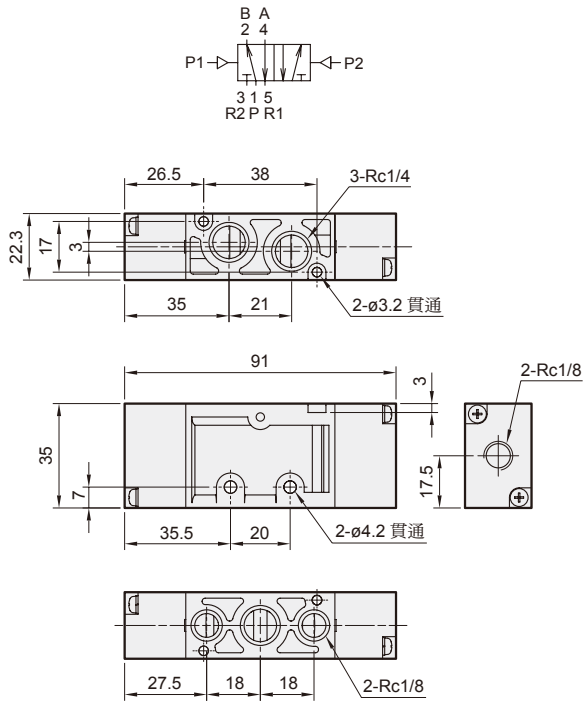


# MVAA-220 外觀尺寸

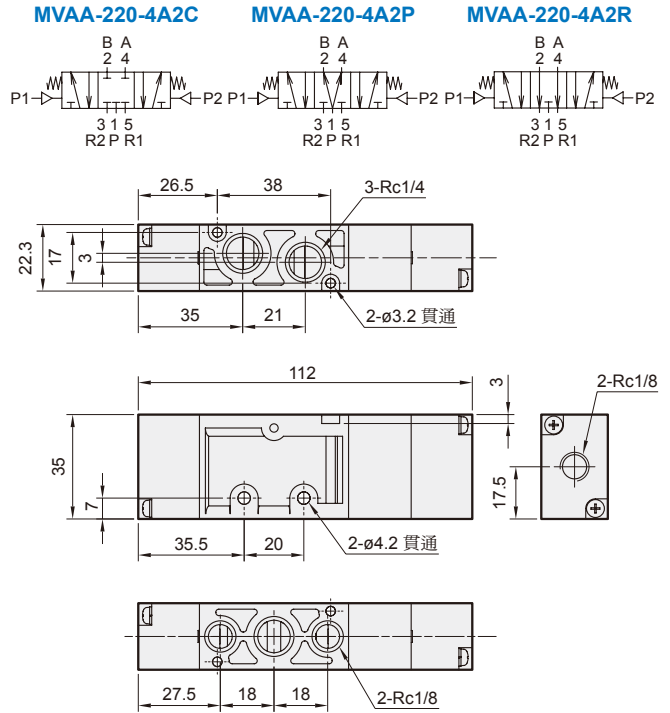
氣動閥



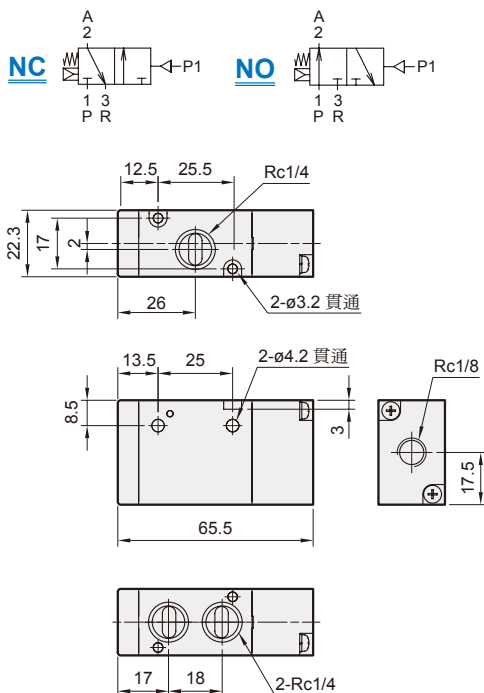
## MVAA-220-4A2



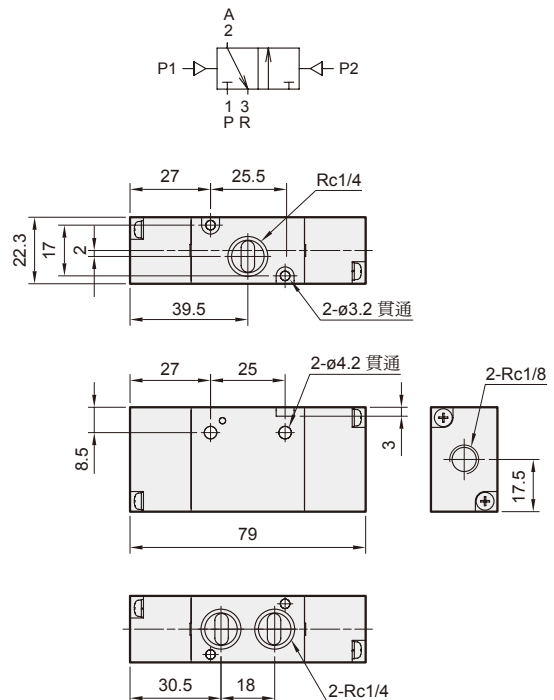
## MVAA-220-4A2C.P.R



## MVAA-220-3A1-NC/NO



## MVAA-220-3A2



# MVAA-260 系列

## 氣動閥



### 規格

型號	4A1	4A2	4A2C.P.R
配管口徑代號	8A		
配管口徑尺寸	Rc1/4		
方口數	5 口		
使用流體	空氣		
使用壓力範圍	0~0.8 MPa		
耐壓力	1 MPa		
有效斷面積	18 mm <sup>2</sup>		
導引壓力範圍	(0.3×P*+0.1)~0.8 MPa		
周圍溫度	-5~+60°C (不凍結)		
重量	153 g	163 g	219 g

\* P: 使用壓力

### 訂購代號

## MVAA - 260 - 4A2C - G

型號

本體寬度

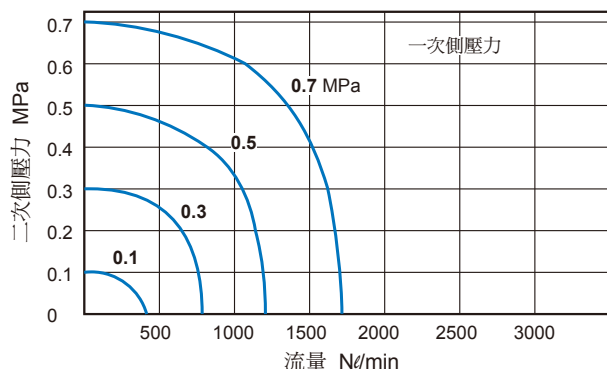
4: 方向  
(5 方口)

C: 中間位置關閉  
P: 中間位置通氣  
R: 中間位置排氣  
(僅適用 4A2)

配管口螺牙  
無: Rc 牙  
G: G 牙  
NPT: NPT 牙

A1: 單動氣壓導引  
A2: 複動氣壓導引

### 流量特性圖

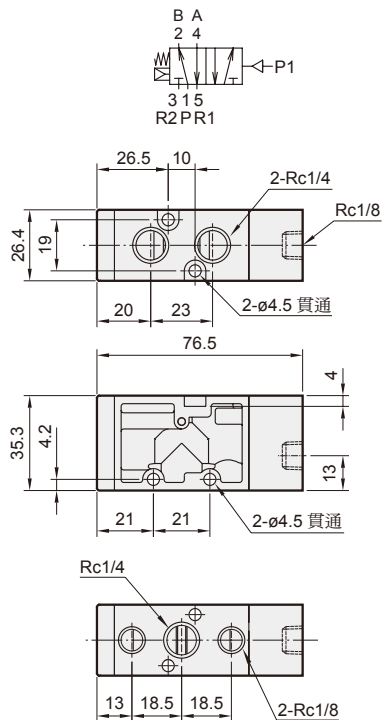


# MVAA-260 外觀尺寸

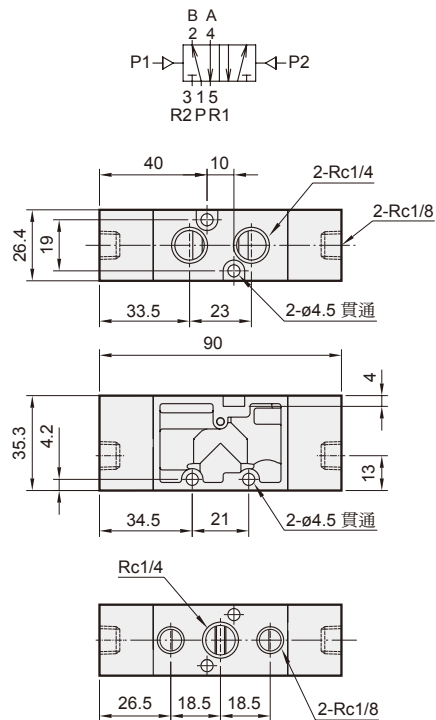
氣動閥



## MVAA-260-4A1



## MVAA-260-4A2

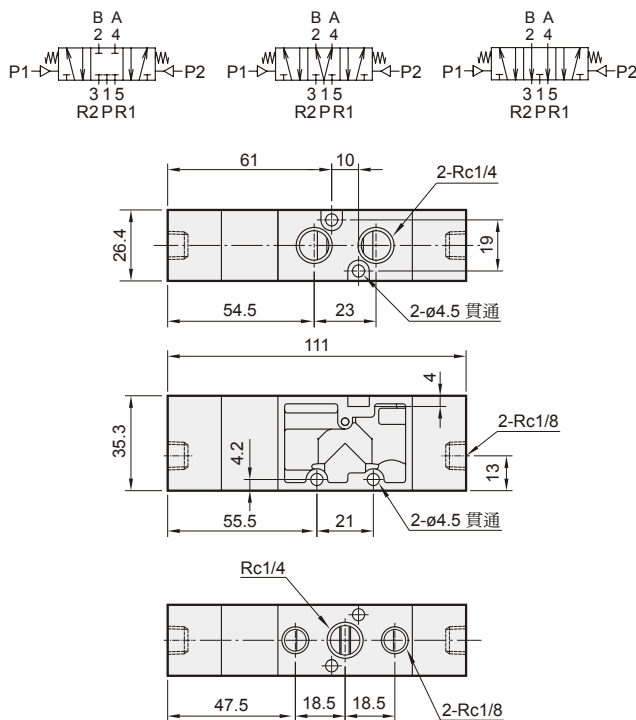


## MVAA-260-4A2C.PR

### MVAA-260-4A2C

### MVAA-260-4A2P

### MVAA-260-4A2R



# MVAA-300 系列

氣動閥



(五/三) 電磁閥

(二) 電磁閥

氣動機械閥

三點組合

壓力傳感器

壓縮空氣乾燥機

其他輔助裝置

自動化控制器


PISCO®

進口代理商品

## 規格

型號	3A1	3A2	4A1	4A2	4A2C.PR
配管口徑代號	10A				
配管口徑尺寸	Rc3/8				
方口數	3口		5口		
使用流體	空氣				
使用壓力範圍	0~0.8 MPa				
耐壓力	1 MPa				
有效斷面積	35 mm <sup>2</sup>				
導引壓力範圍	(0.34×P*+0.1)~0.8 MPa				
周圍溫度	-5~+60°C (不凍結)				
重量	295 g	324 g	236 g	301 g	385 g

\* P: 使用壓力



## 訂購代號

MVAA - 300 - 4A2C - NC - G

型號

本體寬度

3: 3方向(3方口)  
4: 4方向(5方口)

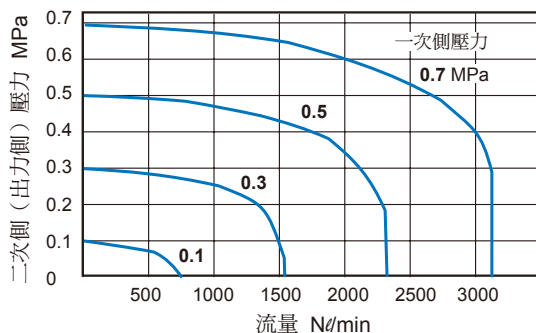
A1: 單動氣壓導引  
A2: 複動氣壓導引

NC: 常閉型  
NO: 常開型  
(僅適用 3A1)

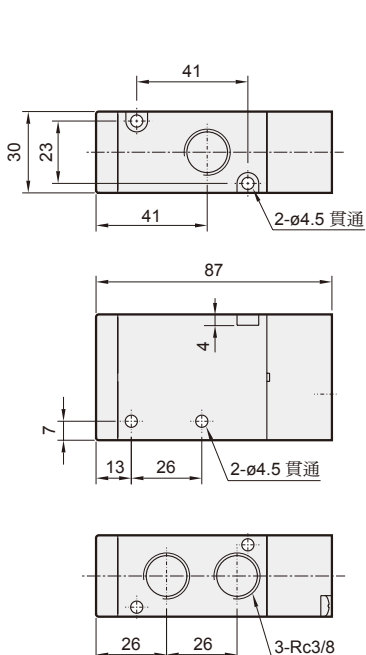
C: 中間位置關閉  
P: 中間位置通氣  
R: 中間位置排氣  
(僅適用 4A2)

配管口螺牙  
無: Rc牙  
G: G牙  
NPT: NPT牙

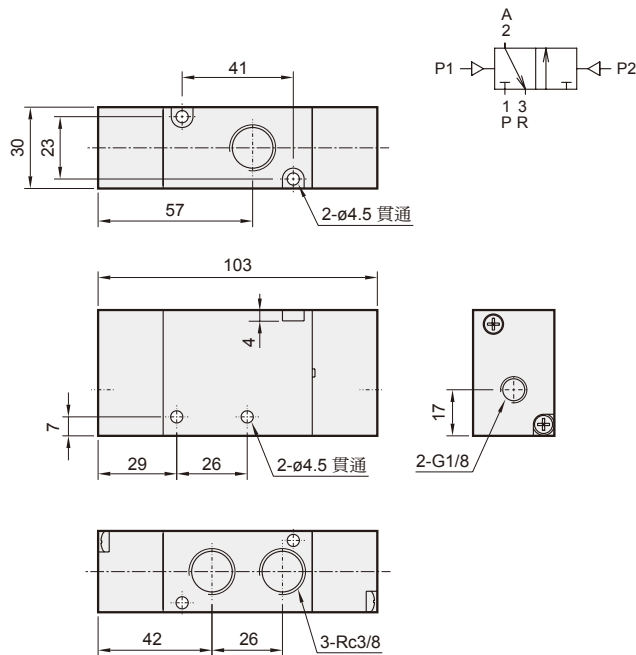
## 流量特性圖



### MVAA-300-3A1-NC/NO



### MVAA-300-3A2

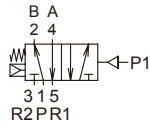


# MVAA-300 外觀尺寸

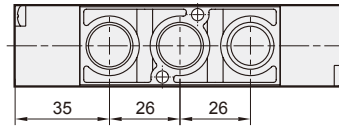
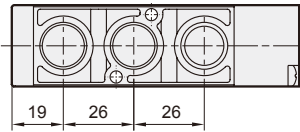
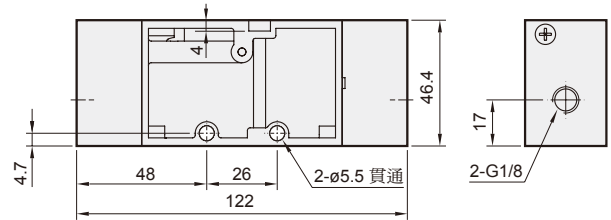
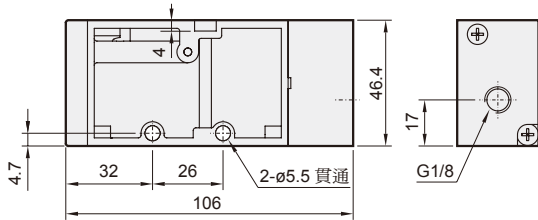
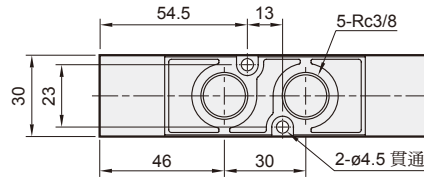
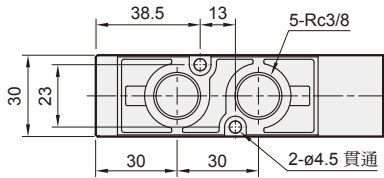
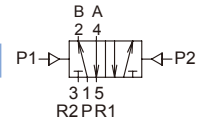
氣動閥



**MVAA-300-4A1**



**MVAA-300-4A2**

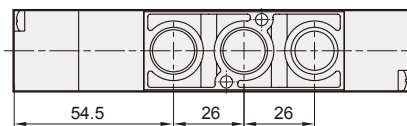
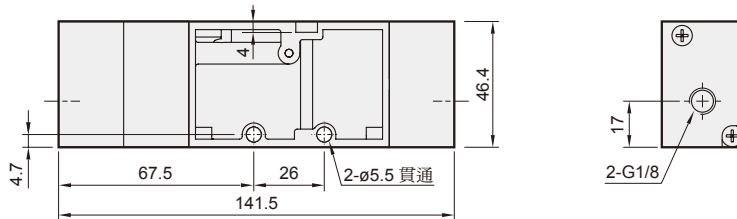
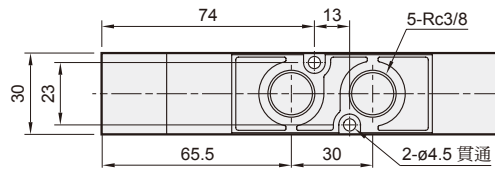
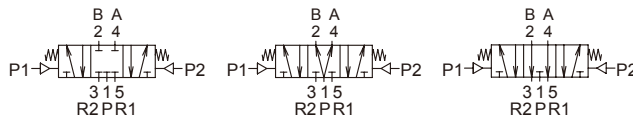


**MVAA-300-4A2C.P.R**

**MVAA-300-4A2C**

**MVAA-300-4A2P**

**MVAA-300-4A2R**



# MVAA-460 系列

氣動閥



(五/三) 電磁閥

(二) 電磁閥

氣動機械閥

三點組合

壓力傳感器

壓縮空氣乾燥機

其他輔助裝置

自動化控制器


PISCO®

進口代理商品

## 規格

型號	3A1	3A2	4A1	4A2	4A2C.PR
配管口徑代號	15A				
配管口徑尺寸	G1/2				
方口數	3 口		5 口		
使用流體	空氣				
使用壓力範圍	0~0.8 MPa				
耐壓力	1 MPa				
有效斷面積	50 mm <sup>2</sup>				
導引壓力範圍	(0.34×P*+0.1)~0.8 MPa				
周圍溫度	-5~+60°C (不凍結)				
重量	300 g	326 g	275 g	338 g	410 g

\* P: 使用壓力



## 訂購代號

MVAA - 460 - 4A2C - NC - NPT

型號

本體寬度

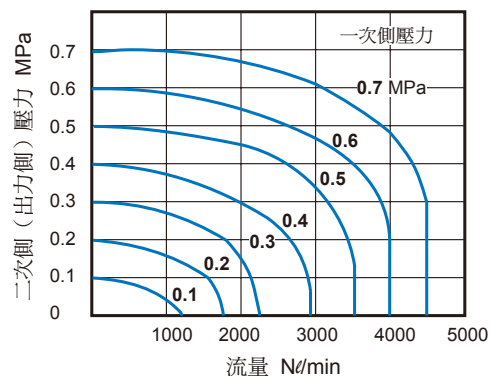
NC: 常閉型  
NO: 常開型  
(僅適用 3A1)

配管口螺牙  
無: G 牙  
NPT: NPT 牙

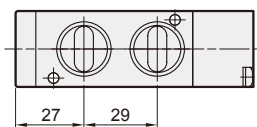
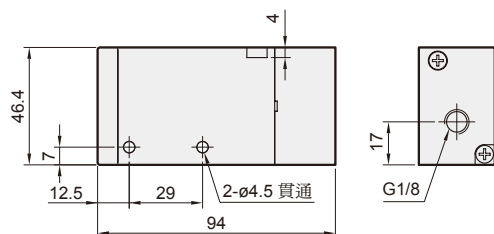
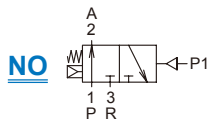
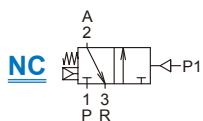
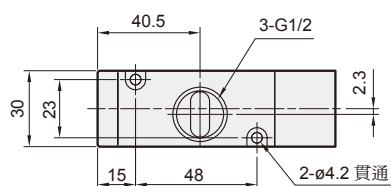
3: 3 方向 (3 方口)    A1: 單動氣壓導引  
4: 4 方向 (5 方口)    A2: 複動氣壓導引

C: 中間位置關閉  
P: 中間位置通氣  
R: 中間位置排氣  
(僅適用 4A2)

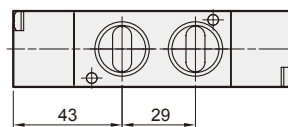
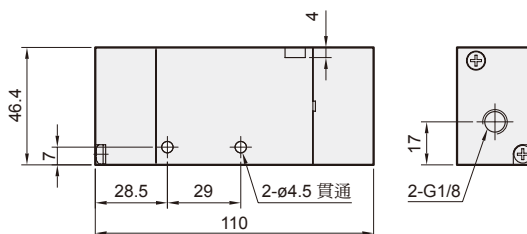
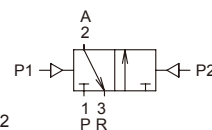
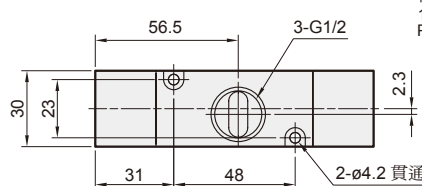
## 流量特性圖



### MVAA-460-3A1-NC/NO



### MVAA-460-3A2

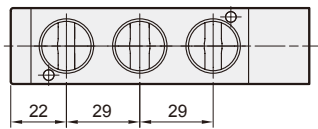
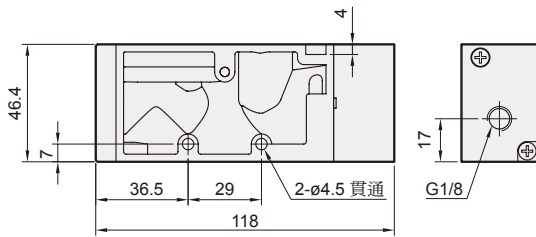
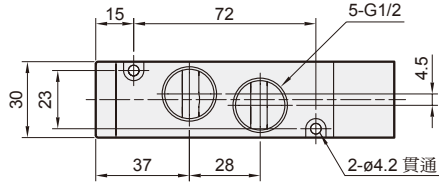
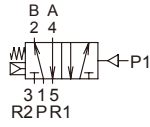


# MVAA-460 外觀尺寸

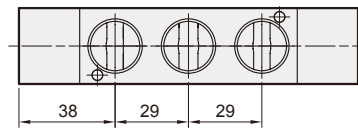
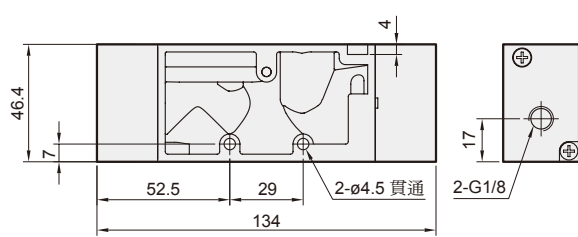
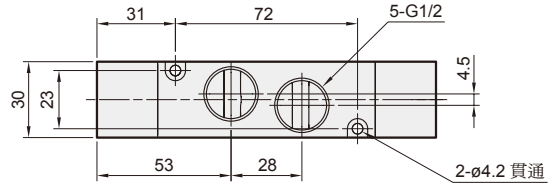
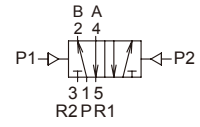
氣動閥



**MVAA-460-4A1**



**MVAA-460-4A2**

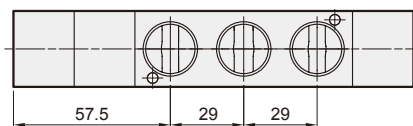
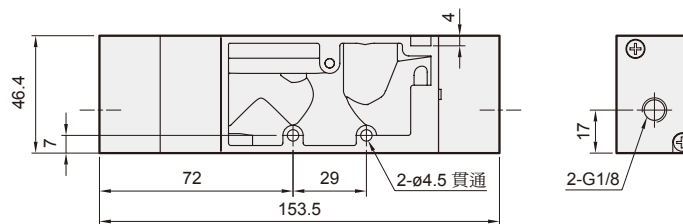
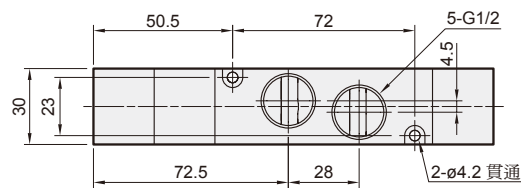
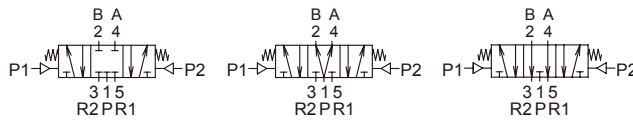


**MVAA-460-4A2C.PR**

**MVAA-460-4A2C**

**MVAA-460-4A2P**

**MVAA-460-4A2R**



# MVMA-260 系列

機械閥



(五/三) 電磁閥

(二) 電磁閥

氣動機械閥

三點組合

壓力傳感器

壓縮空氣乾燥機

其他輔助裝置

自動化控制器

PISCO®

進口代理商品



## 規格

型號	MVMA-260-4R1
配管口徑代號	8A
配管口徑尺寸	Rc1/4
方口數	5口
使用流體	空氣
使用壓力範圍	0~0.8 MPa
耐壓力	1 MPa
有效斷面積	18 mm <sup>2</sup>
周圍溫度	-5~+60°C (不凍結)
重量	178 g

## 訂購代號

MVMA - 260 - 4R1 - G

型號

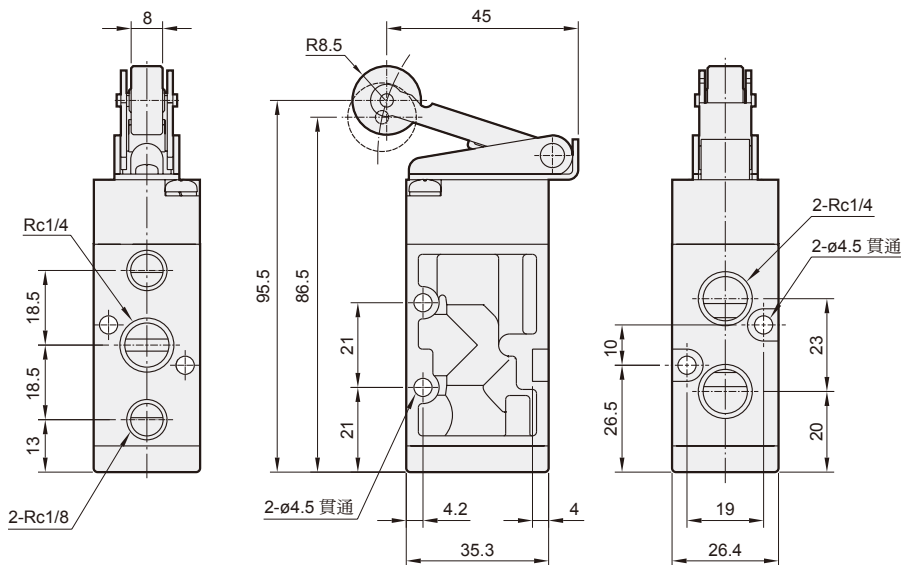
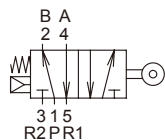
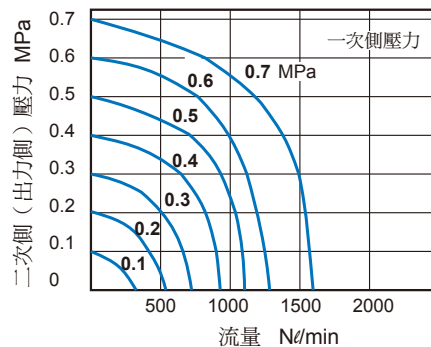
本體寬度

滾輪式操縱桿

配管口螺牙  
無: Rc牙  
G: G牙  
NPT: NPT牙

4: 4方向 (5方口)

## 流量特性圖



# MVMA-300 系列

機械閥



## 規格

型號	MVMA-300-4R1
配管口徑代號	10A
配管口徑尺寸	Rc3/8
方口數	5
使用流體	空氣
使用壓力範圍	0~0.8 MPa
耐壓力	1 MPa
有效斷面積	35 mm <sup>2</sup>
周圍溫度	-5~+60°C (不凍結)
重量	260 g

## 訂購代號

MVMA - 300 - 4R1 - G

型號

本體寬度

4: 4 方向 (5 方口)

滾輪式操縱桿

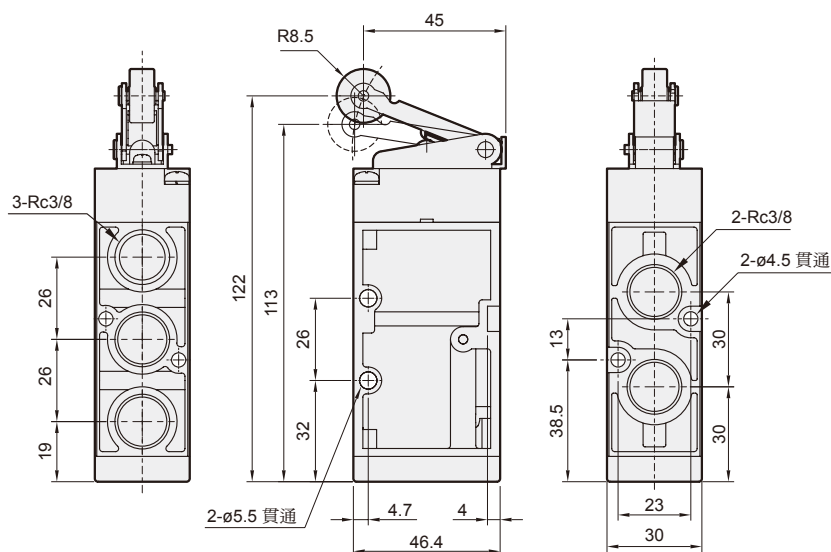
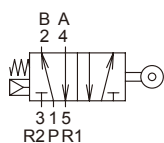
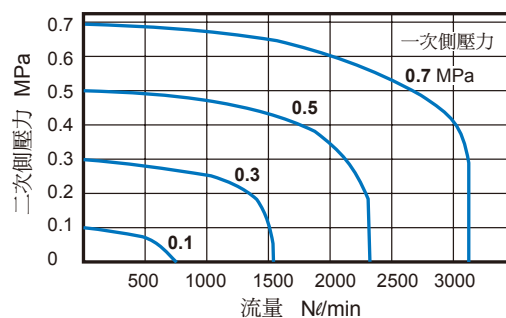
配管口螺牙

無: Rc 牙

G: G 牙

NPT: NPT 牙

## 流量特性圖



# MVMB / MVMC 按鈕型式



機械閥

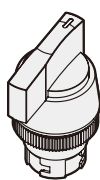
**EB-22**

連鎖按鈕開關



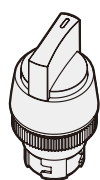
**LB-22**

長柄選擇開關



**TB-22**

旋轉選擇開關



**PB-22**

大頭按鈕開關



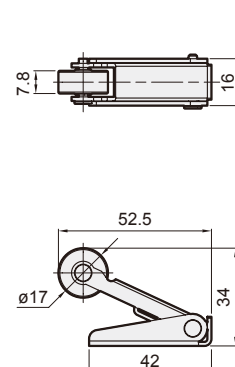
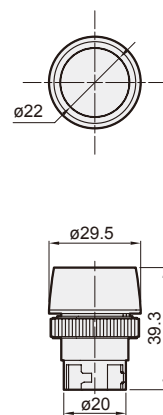
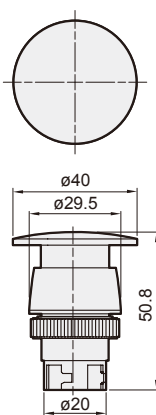
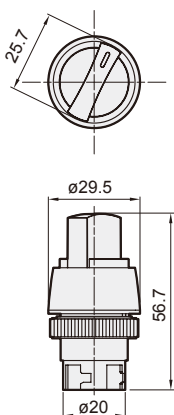
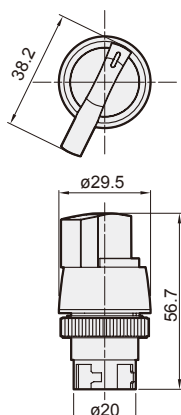
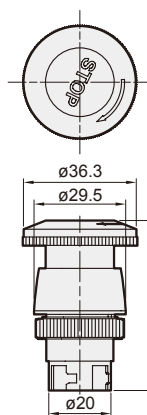
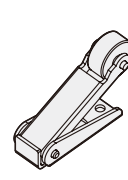
**PP-22**

平頭按鈕開關



**R1**

滾輪式操縱桿



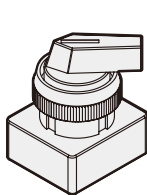
**EB-25/30**

連鎖按鈕開關



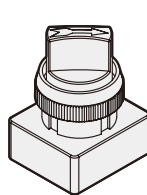
**LB-25/30**

長柄選擇開關



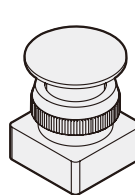
**TB-25/30**

旋轉選擇開關



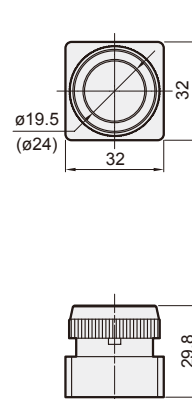
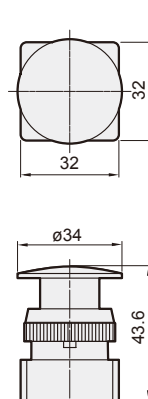
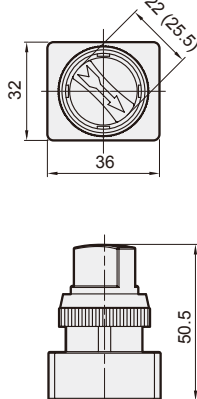
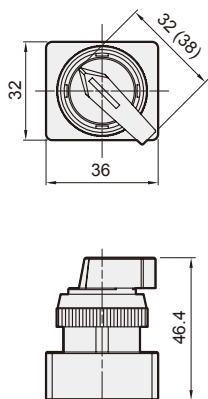
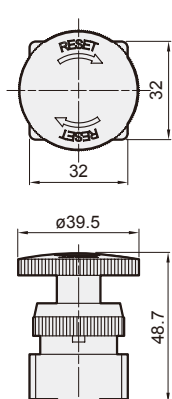
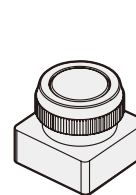
**PB-25/30**

大頭按鈕開關



**PP-25/30**


平頭按鈕開關



( ) : 表安裝孔徑 -30 型式尺寸

# MVMB-220-3\*\* 系列

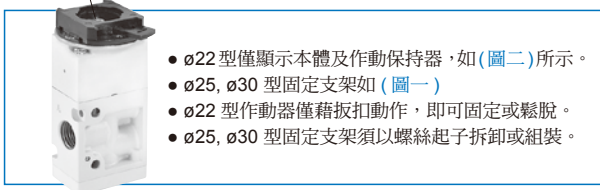
機械閥



(圖一)

作動保持器

(圖二)



- $\phi 22$  型僅顯示本體及作動保持器，如(圖二)所示。
- $\phi 25, \phi 30$  型固定支架如(圖一)
- $\phi 22$  型作動器僅藉扳扣動作，即可固定或鬆脫。
- $\phi 25, \phi 30$  型固定支架須以螺絲起子拆卸或組裝。

## 規格

型號	MVMB-220-3**
配管口徑代號	8A
配管口徑代號	Rc1/4
方口數	3 口
位置數	2 位置
使用流體	空氣
使用壓力範圍	0.15~0.8 MPa
耐壓力	1 MPa
有效斷面積	18 mm <sup>2</sup>
周圍溫度	-5~+60°C (不凍結)
重量	210 g

## 訂購代號

MVMB - 220 - 3EB - 25R - G

型號

本體寬度

3: 3 方向  
(3 方口)

安裝孔徑

- 22:  $\phi 22$
- 25:  $\phi 25$
- 30:  $\phi 30$

作動按鈕顏色

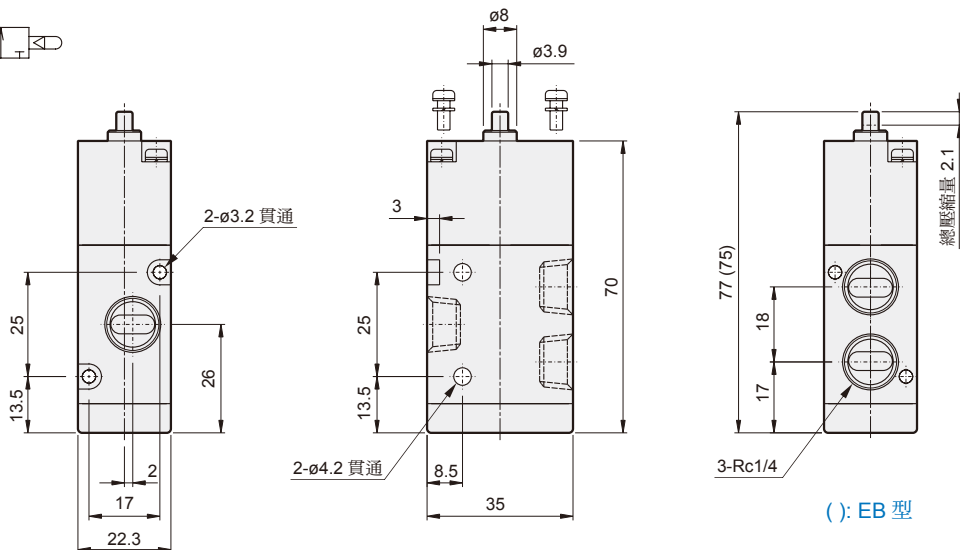
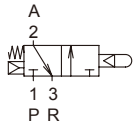
顏色	規格
—	B1 型
G: 綠色	EB 型
R: 紅色	
B: 黑色	LB 型
B: 黑色	TB 型
G: 綠色	PB 型
R: 紅色	PP 型

配管口螺牙

- 無: Rc 牙
- G: G 牙
- NPT: NPT 牙

- B1: 閥體 (不含按鈕頭)
- EB: 連鎖按鈕開關
- LB: 長柄選擇開關
- TB: 旋轉選擇開關
- PB: 大頭按鈕開關
- PP: 平頭按鈕開關

## MVMB-220-3B1



( ): EB 型

# MVMB-220-3\*\* 外觀尺寸

機械閥



(五/三) 電磁閥

(二) 電磁閥

氣動機械閥

三點組合

壓力傳感器

壓縮空氣乾燥機

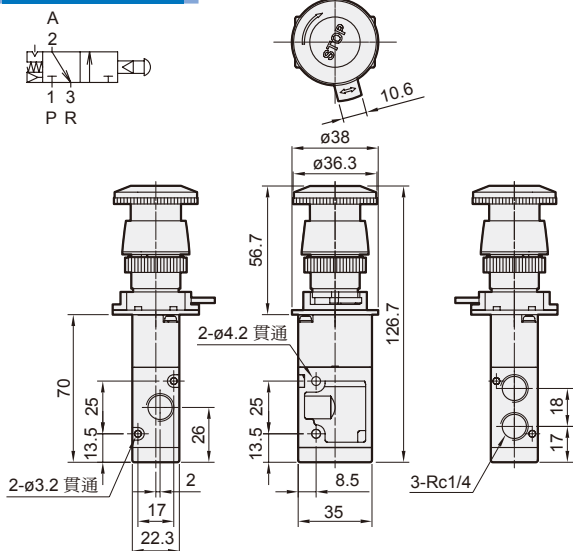
其他輔助裝置

自動化控制器

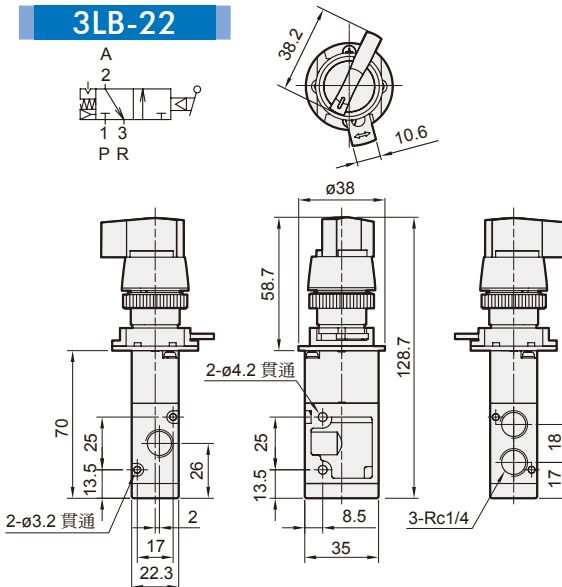
PISCO®

進口代理商品

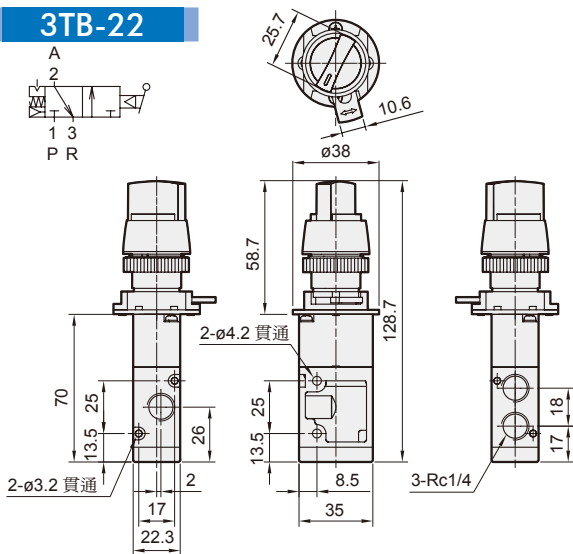
## 3EB-22



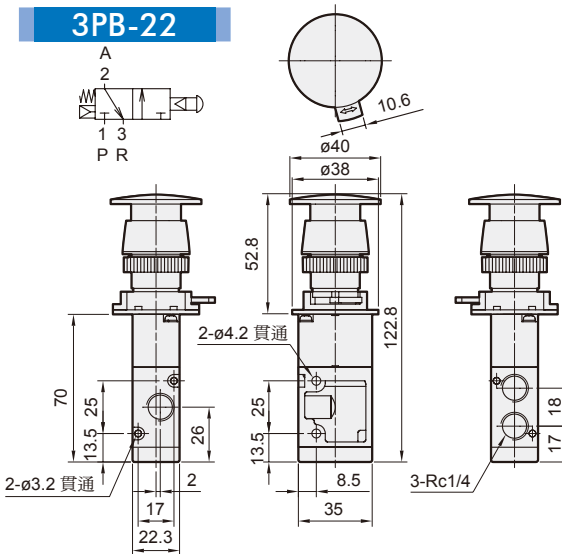
## 3LB-22



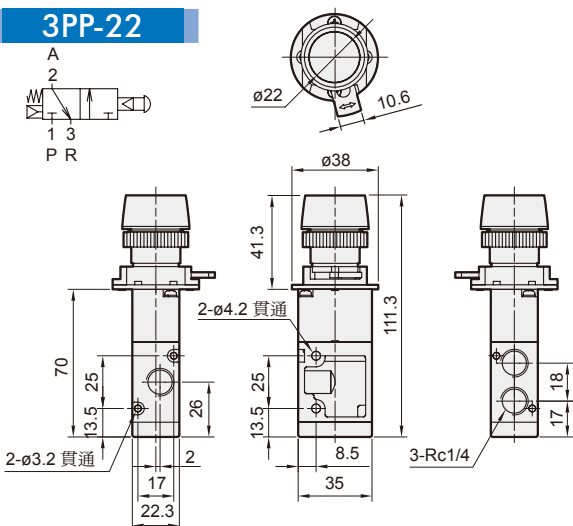
## 3TB-22



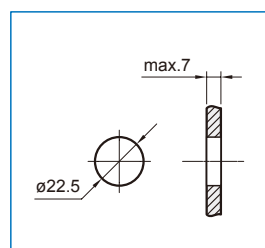
## 3PB-22



## 3PP-22



### 面板固定孔

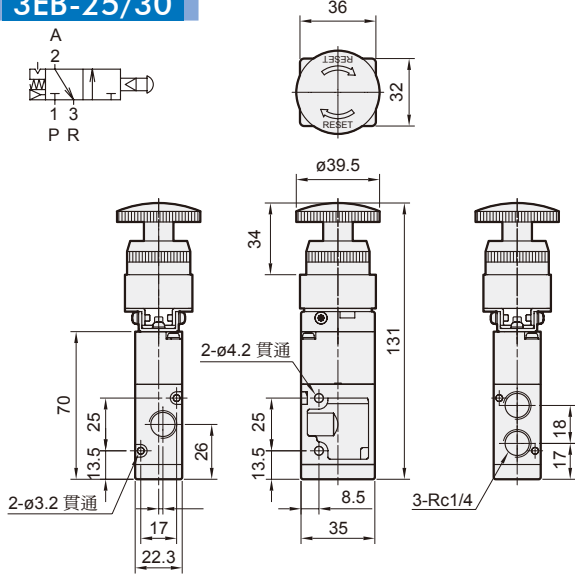


# MVMB-220-3\*\* 外觀尺寸

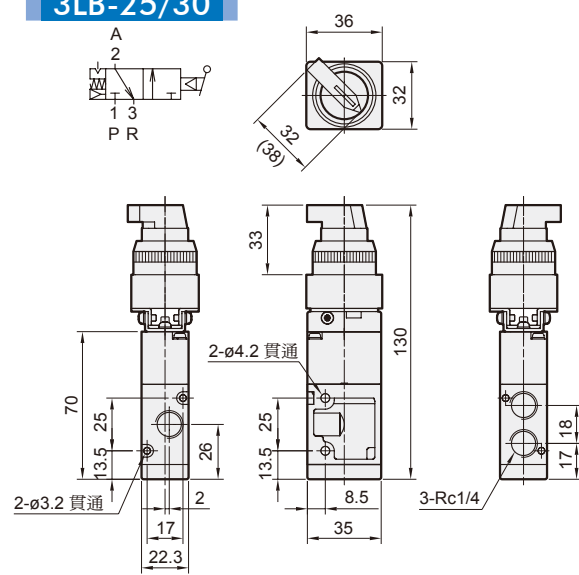
機械閥



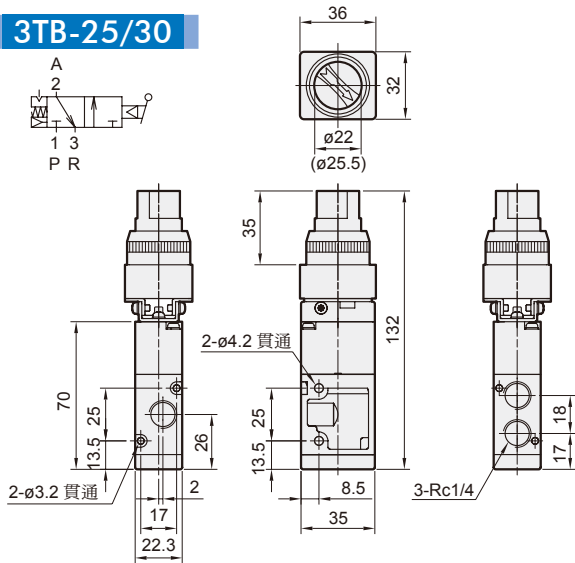
## 3EB-25/30



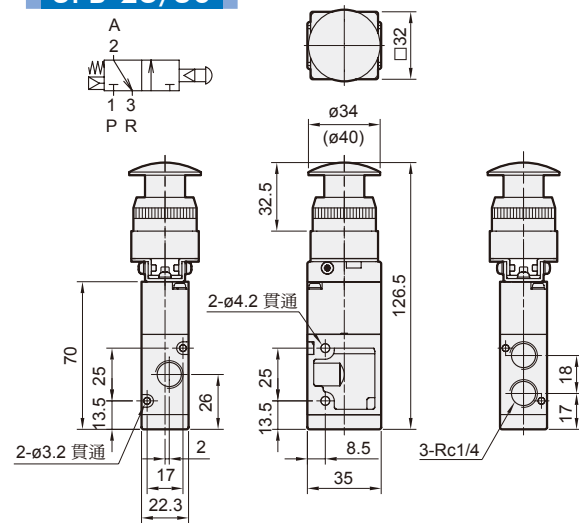
## 3LB-25/30



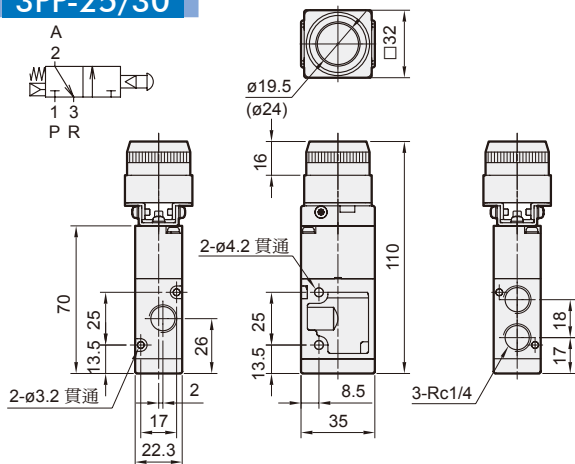
## 3TB-25/30



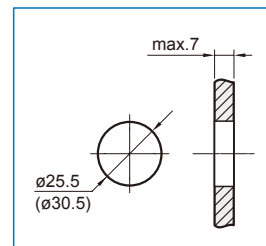
## 3PB-25/30



## 3PP-25/30



### 面板固定孔



( ) : 表安裝孔徑 -30 型式尺寸。

# MVMB-220-4\*\* 系列

## 機械閥



(圖一)

### 規格

型號	MVMB-220-4**
配管口徑代號	8A
配管口徑尺寸	Rc1/4
方口數	5口
位置數	2位置
使用流體	空氣
使用壓力範圍	0.15~0.8 MPa
耐壓力	1 MPa
有效斷面積	18 mm <sup>2</sup>
周圍溫度	-5~+60°C (不凍結)
重量	180 g

作動保持器

(圖二)



- ø22 型僅顯示本體及作動保持器，如(圖二)所示。
- ø25, ø30 型固定支架如(圖一)。
- ø22 型作動器僅藉扳扣動作，即可固定或鬆脫。
- ø25, ø30 型固定支架須以螺絲起子拆卸或組裝。

### 訂購代號

## MVMB - 220 - 4EB - 25R - G

型號

本體寬度

4: 4 方向  
(5 方口)

安裝孔徑

22: ø22  
25: ø25  
30: ø30

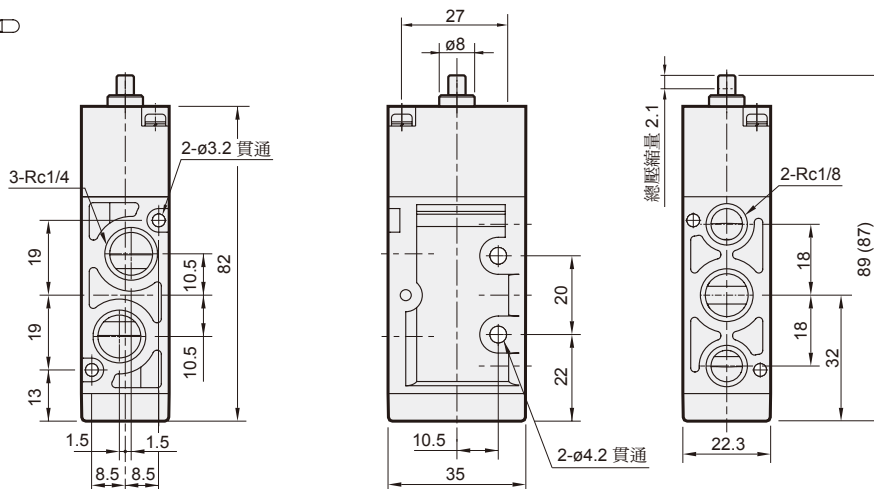
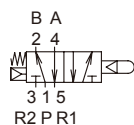
作動鈕顏色

顏色	規格
—	B1 型
G: 綠色	EB 型
R: 紅色	
B: 黑色	LB 型 TB 型
B: 黑色	PB 型 PP 型
G: 綠色	
R: 紅色	

配管口螺牙

無: Rc 牙  
G: G 牙  
NPT: NPT 牙

### MVMB-220-4B1



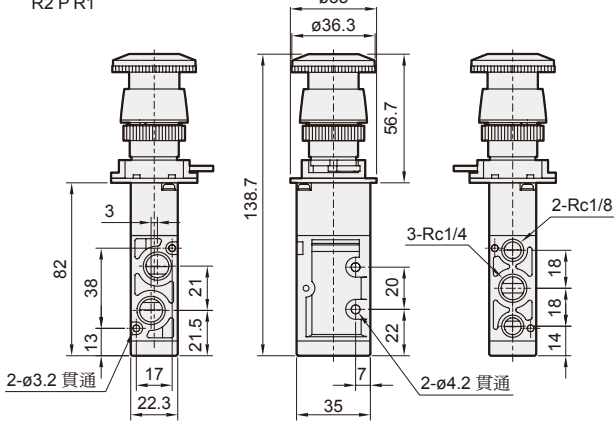
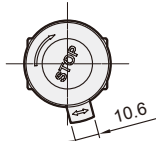
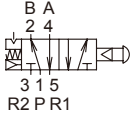
( ): EB 型

# MVMB-220-4\*\* 外觀尺寸

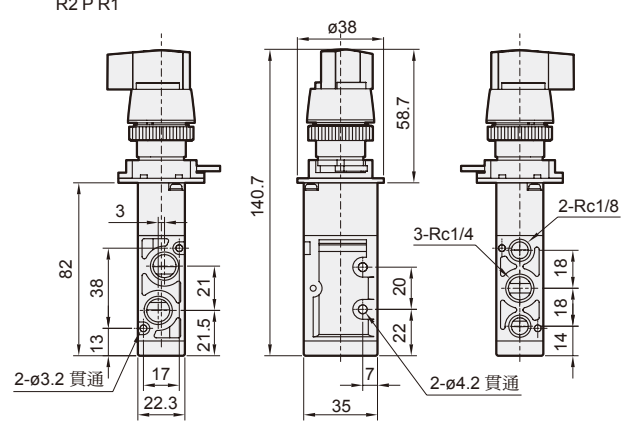
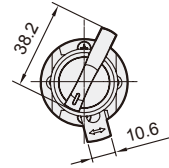
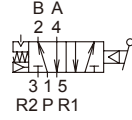
機械閥



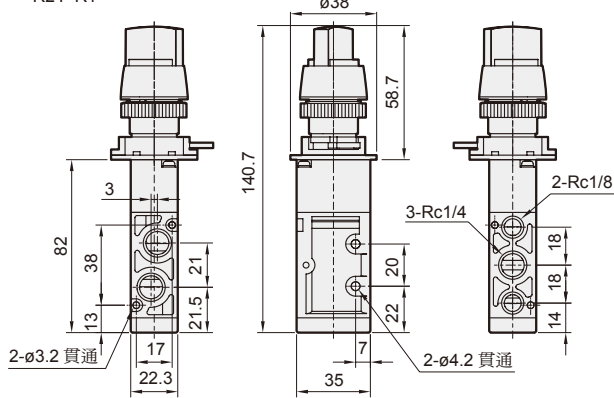
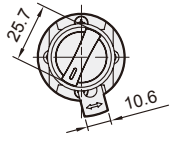
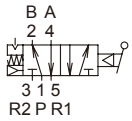
## 4EB-22



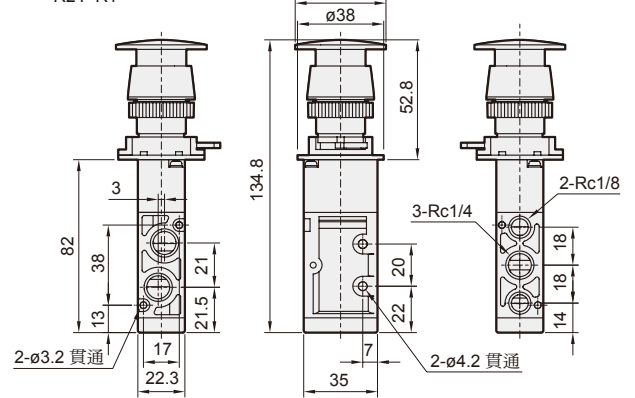
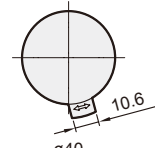
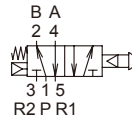
## 4LB-22



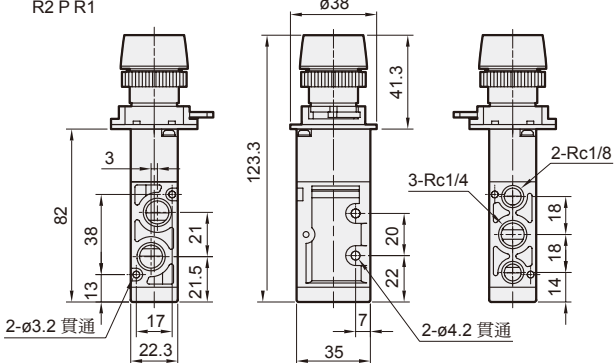
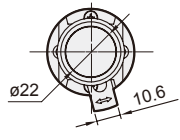
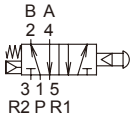
## 4TB-22



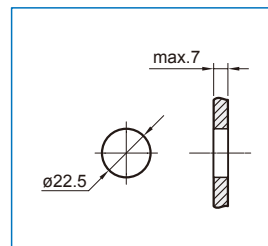
## 4PB-22



## 4PP-22



### 面板固定孔



# MVMB-220-4\*\* 外觀尺寸

機械閥



(五/三) 電磁閥

(二) 電磁閥

氣動機械閥

三點組合

壓力傳感器

壓縮空氣乾燥機

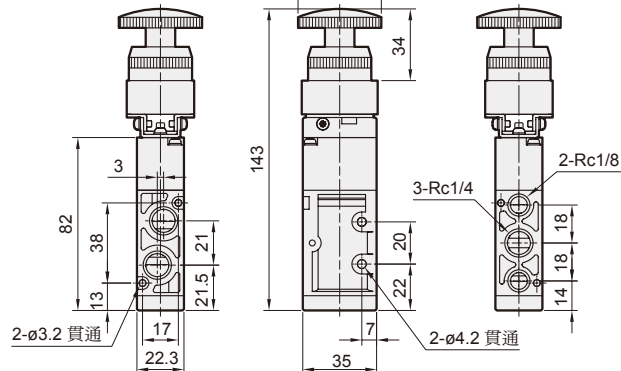
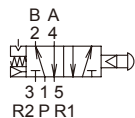
其他輔助裝置

自動化控制器

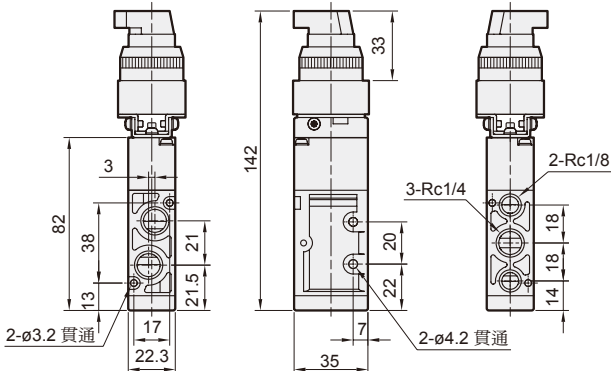
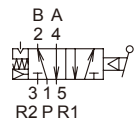
PISCO®

進口代理商品

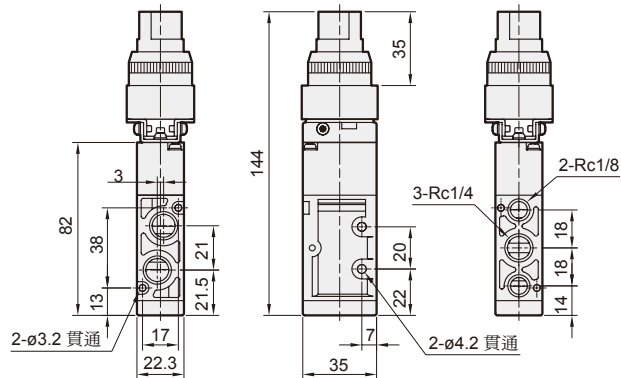
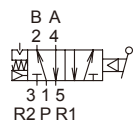
## 4EB-25/30



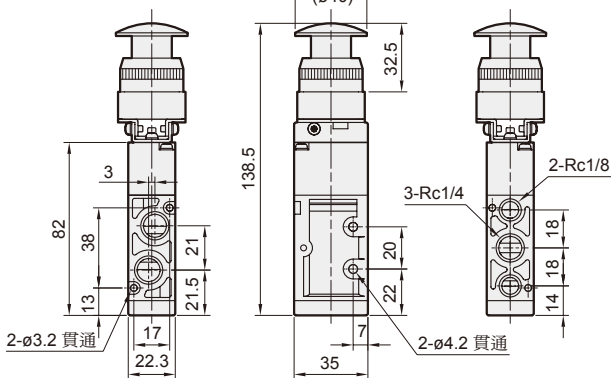
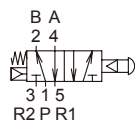
## 4LB-25/30



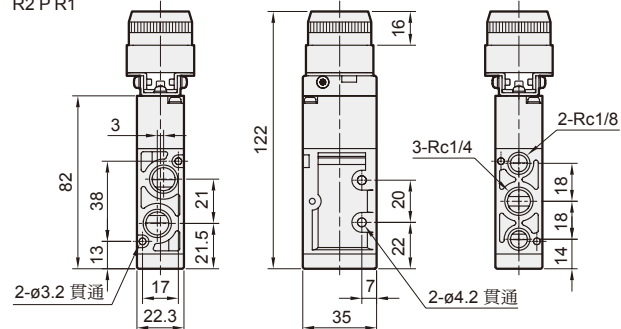
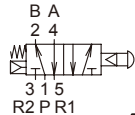
## 4TB-25/30



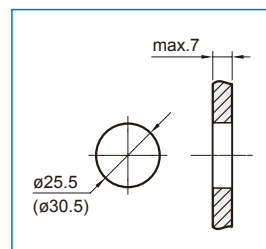
## 4PB-25/30



## 4PP-25/30




### 面板固定孔



( ) : 表安裝孔徑 -30 型式尺寸。

# MVMB-250 系列

機械閥



(圖一)

## 規格

型號	MVMB-250
配管口徑代號	8A
配管口徑尺寸	Rc1/4
方口數	2 or 3
位置數	2 位置
使用流體	空氣
使用壓力範圍	0~1 MPa
耐壓力	1 MPa
有效斷面積	18 mm <sup>2</sup>
周圍溫度	-5~+60°C (不凍結)
重量	193 g

作動保持器

(圖二)



- ø22 型僅顯示本體及作動保持器，如(圖二)所示。
- ø25, ø30 型固定支架如(圖一)。
- ø22 型作動器僅藉扳扣動作，即可固定或鬆脫。
- ø25, ø30 型固定支架須以螺絲起子拆卸或組裝。

## 訂購代號

MVMB - 250 - 3PB - 25B - G

型號

本體寬度

安裝孔徑

- 22: ø22
- 25: ø25
- 30: ø30

作動鈕顏色

顏色	規格
—	B1 型
G: 綠色	EB 型
R: 紅色	
B: 黑色	LB 型
B: 黑色	TB 型
G: 綠色	PB 型
R: 紅色	

配管口螺牙

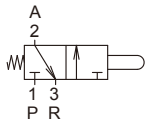
- 無: Rc 牙
- G: G 牙
- NPT: NPT 牙

- 2: 2 方向 (2 方口)
- 3: 3 方向 (3 方口)

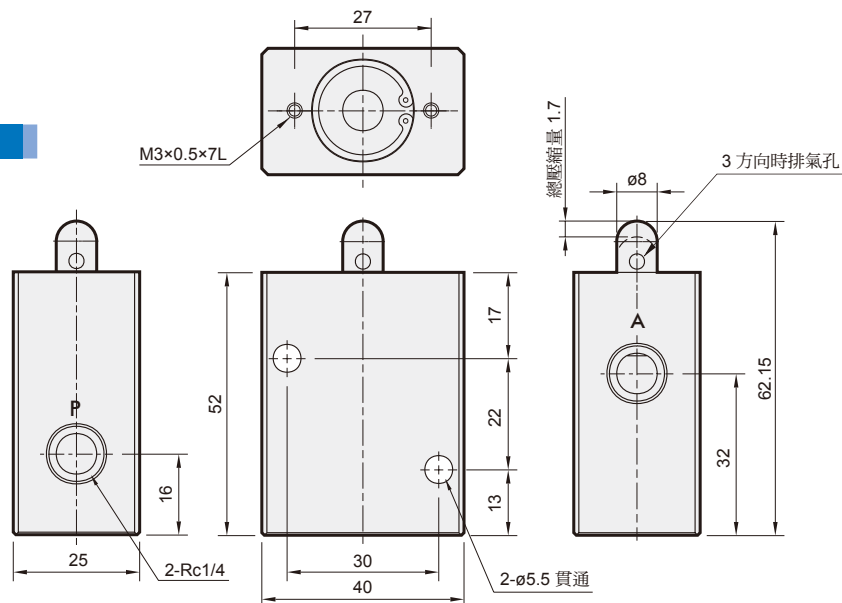
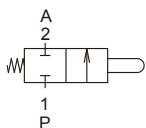
B1: 閥體 (不含按鈕頭)

- R1: 滾輪式操縱桿
- EB: 連鎖按鈕開關
- LB: 長柄選擇開關
- TB: 旋轉選擇開關
- PB: 大頭按鈕開關
- PP: 平頭按鈕開關

### MVMB-250-3B1



### MVMB-250-2B1

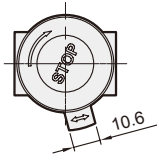
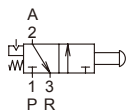


# MVMB-250 外觀尺寸

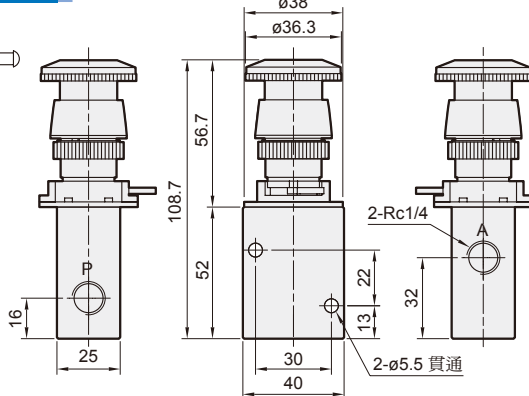
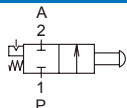


機械閥

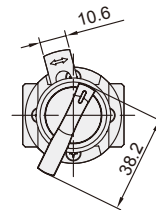
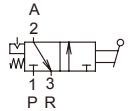
## 3EB-22



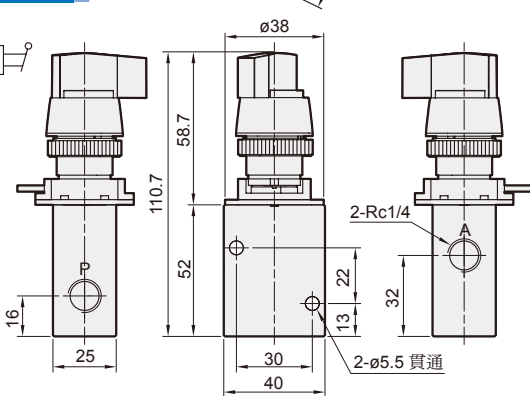
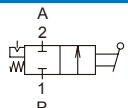
## 2EB-22



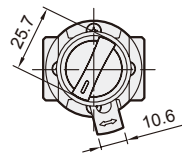
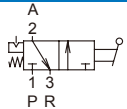
## 3LB-22



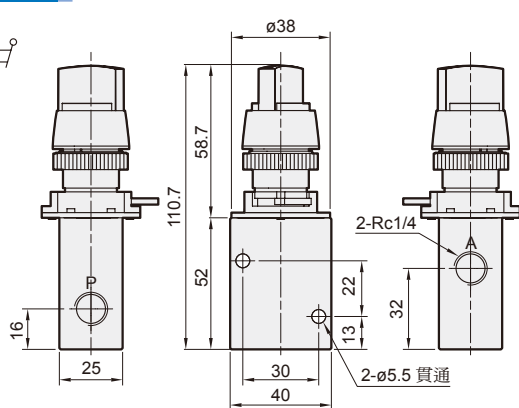
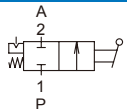
## 2LB-22



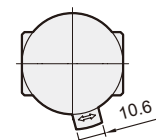
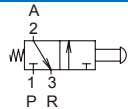
## 3TB-22



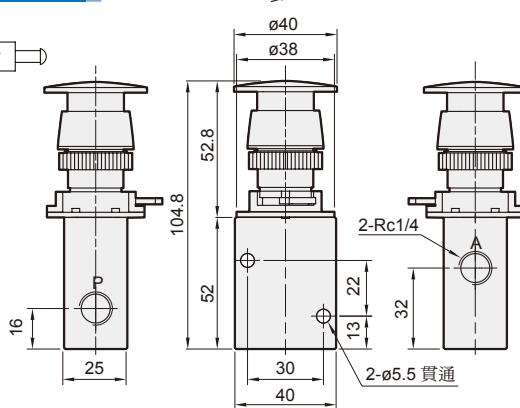
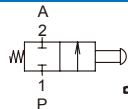
## 2TB-22



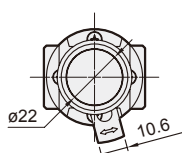
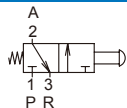
## 3PB-22



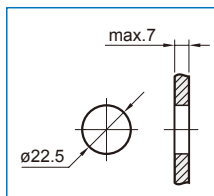
## 2PB-22



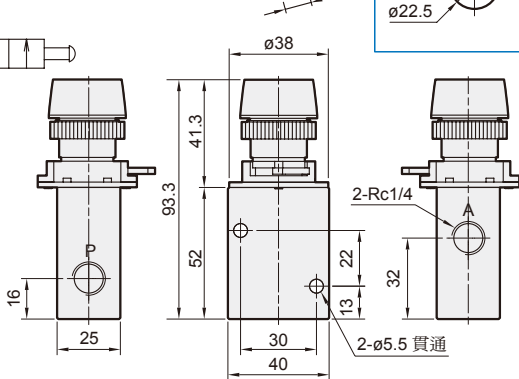
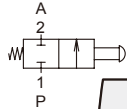
## 3PP-22



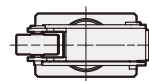
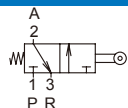
面板固定孔



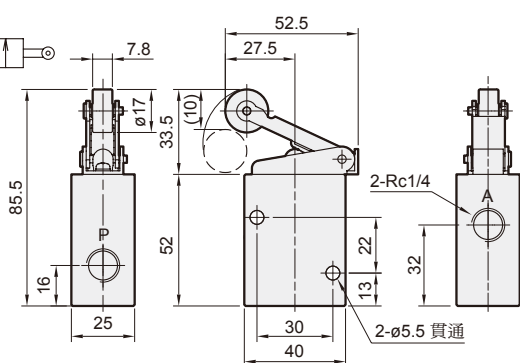
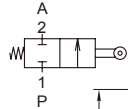
## 2PP-22



## 3R1



## 2R1

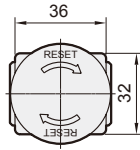
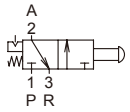


# MVMB-250 外觀尺寸

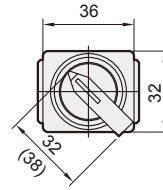
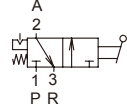
機械閥



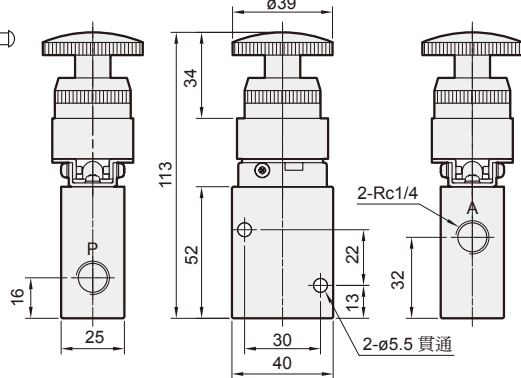
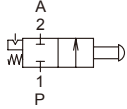
## 3EB-25/30



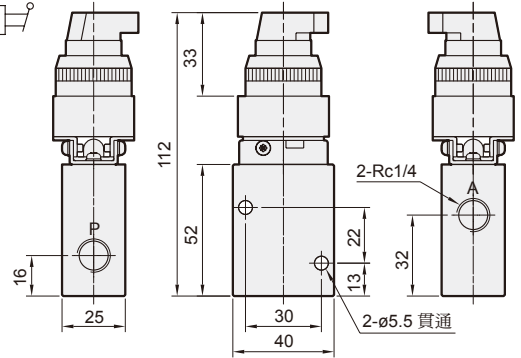
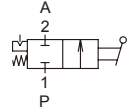
## 3LB-25/30



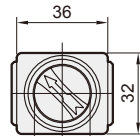
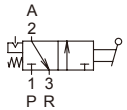
## 2EB-25/30



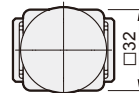
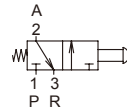
## 2LB-25/30



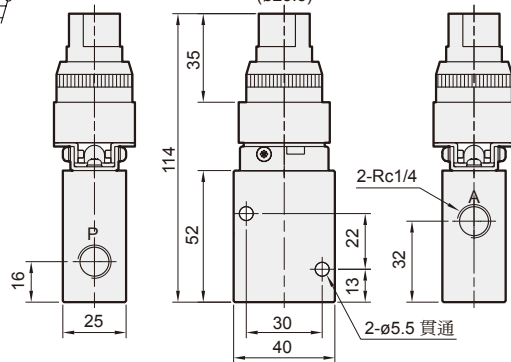
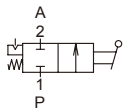
## 3TB-25/30



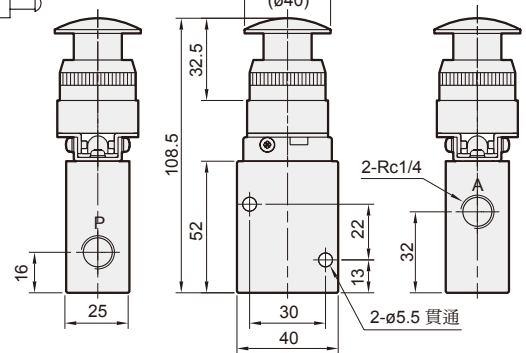
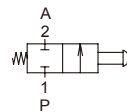
## 3PB-25/30



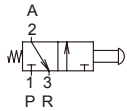
## 2TB-25/30



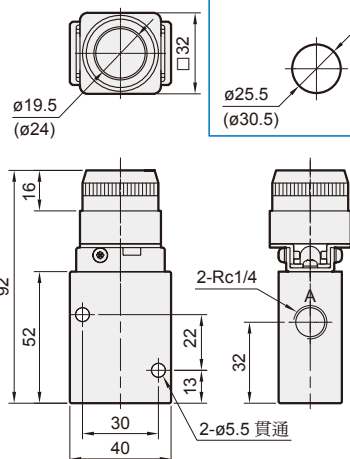
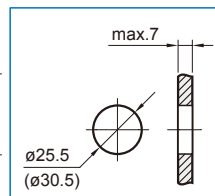
## 2PB-25/30



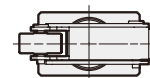
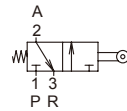
## 3PP-25/30



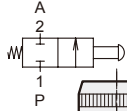
面板固定孔



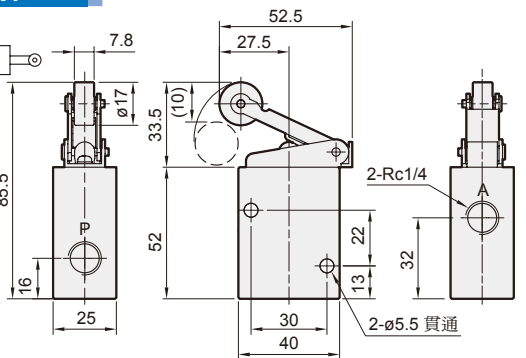
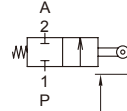
## 3R1



## 2PP-25/30



## 2R1



( ) : 表安裝孔徑  
-30 型式尺寸。



# MVMB-300-4\*\* 系列

機械閥



(圖一)

## 規格

型號	MVMB-300-4**
配管口徑代號	10A
配管口徑尺寸	Rc3/8
方口數	5口
位置數	2位置
使用流體	空氣
使用壓力範圍	0.15~0.8 MPa
耐壓力	1 MPa
有效斷面積	30 mm <sup>2</sup>
周圍溫度	-5~+60°C (不凍結)
重量	315 g

作動保持器

(圖二)



- ø22 型僅顯示本體及作動保持器，如(圖二)所示。
- ø25, ø30 型固定支架如(圖一)。
- ø22 型作動器僅藉扳扣動作，即可固定或鬆脫。
- ø25, ø30 型固定支架須以螺絲起子拆卸或組裝。

## 訂購代號

### MVMB - 300 - 4EB - 25R - G

型號

本體寬度

安裝孔徑

- 22: ø22
- 25: ø25
- 30: ø30

作動鈕顏色

顏色	規格
—	B1 型
G: 綠色	EB 型
R: 紅色	
B: 黑色	LB 型
	TB 型
B: 黑色	PB 型
G: 綠色	PP 型
R: 紅色	

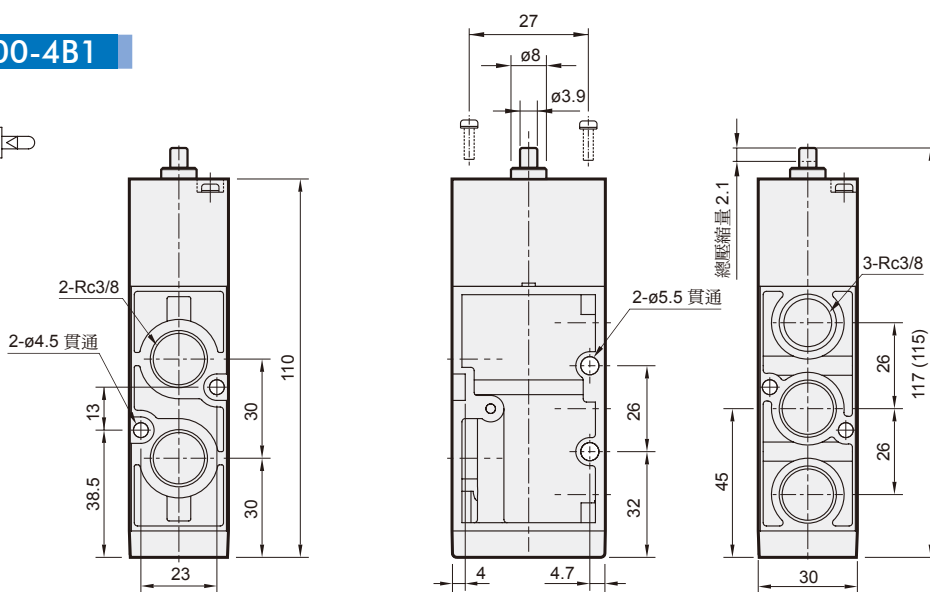
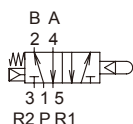
配管口螺牙

- 無: Rc 牙
- G: G 牙
- NPT: NPT 牙

4: 4 方向  
(5 方口)

- B1: 閥體 (不含按鈕頭)
- EB: 連鎖按鈕開關
- LB: 長柄選擇開關
- TB: 旋轉選擇開關
- PB: 大頭按鈕開關
- PP: 平頭按鈕開關

## MVMB-300-4B1

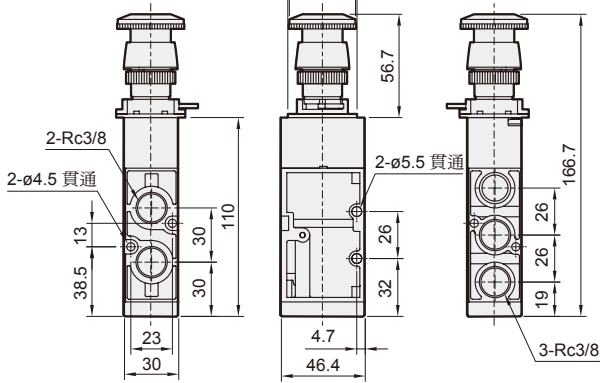
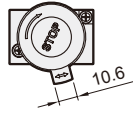
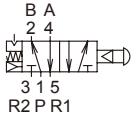


( ): EB 型

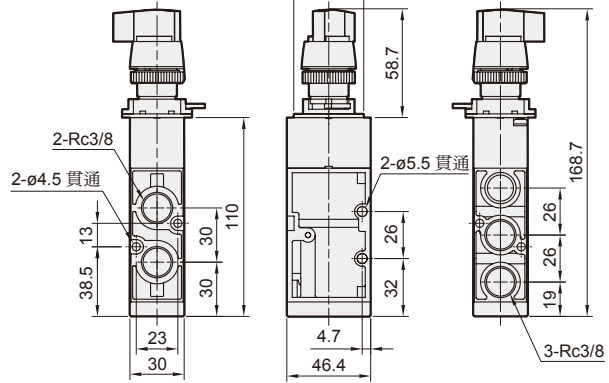
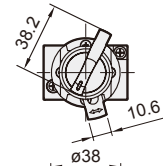
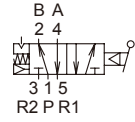
# MVMB-300-4\*\* 外觀尺寸

機械閥

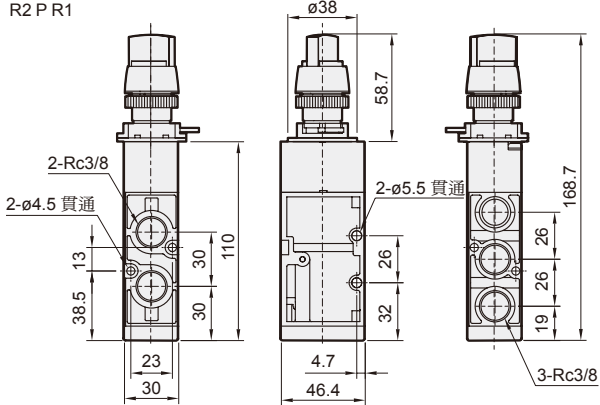
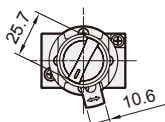
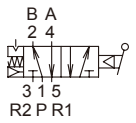
## 4EB-22



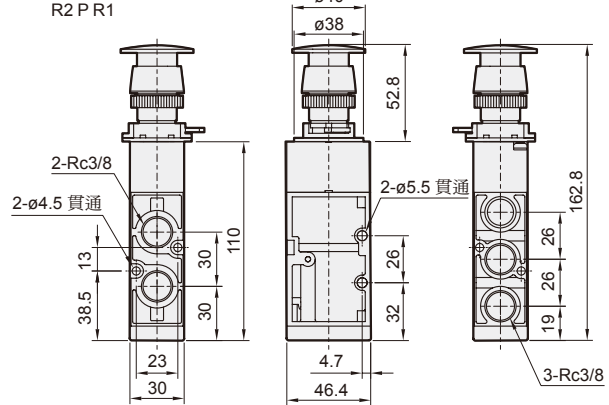
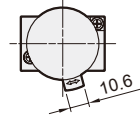
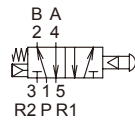
## 4LB-22



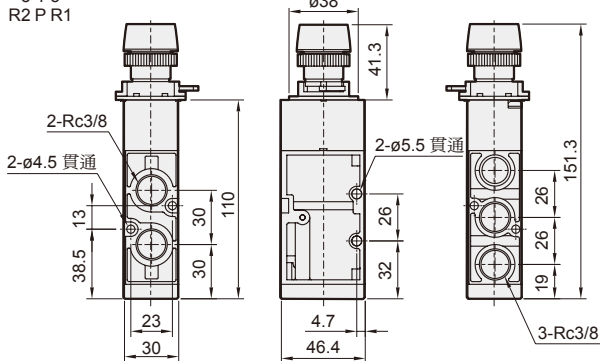
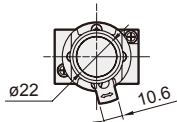
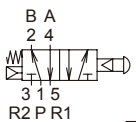
## 4TB-22



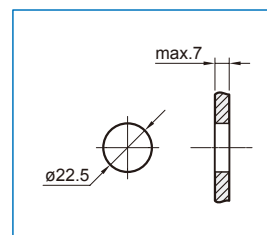
## 4PB-22



## 4PP-22



### 面板固定孔



# MVMB-300-4\*\* 外觀尺寸

機械閥



(五/三) 電磁閥

(二) 電磁閥

氣動機械閥

三點組合

壓力傳感器

壓縮空氣乾燥機

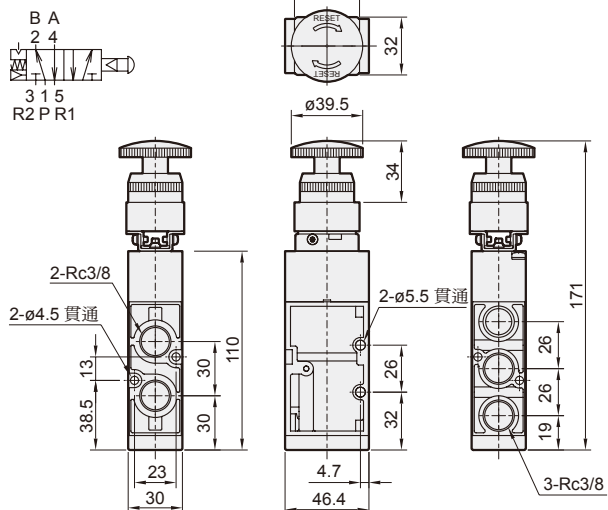
其他輔助裝置

自動化控制器

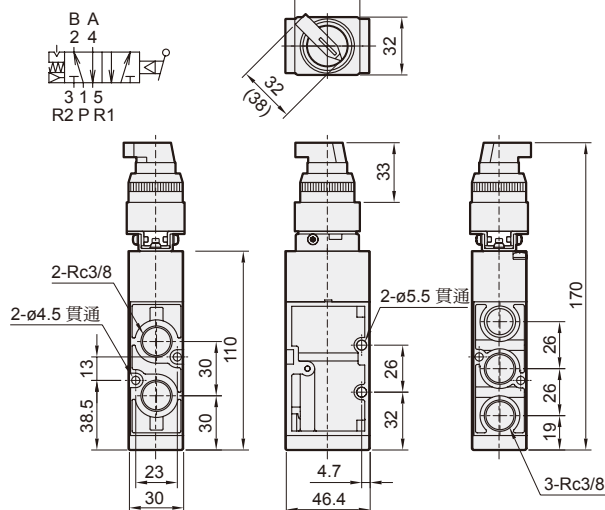
PISCO®

進口代理商品

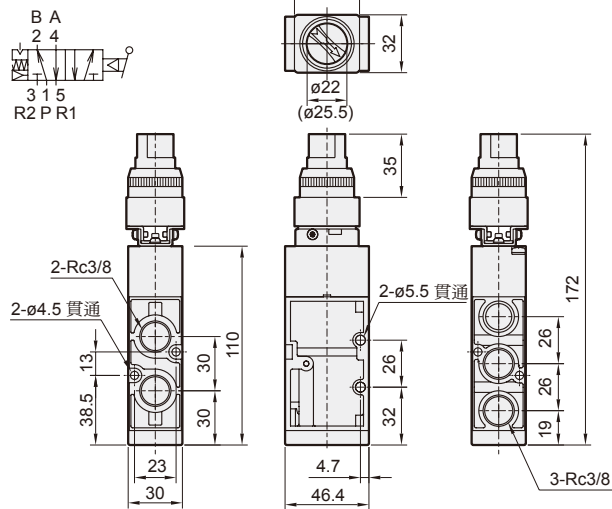
## 4EB-25/30



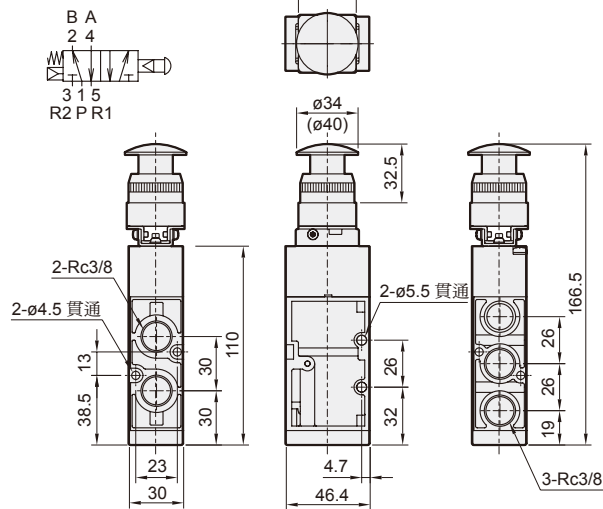
## 4LB-25/30



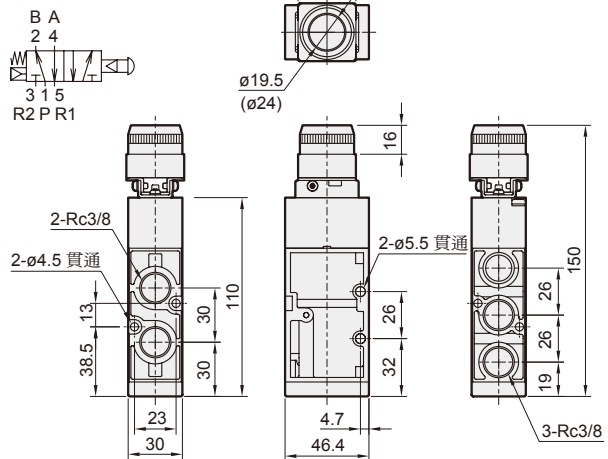
## 4TB-25/30



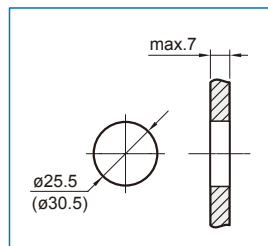
## 4PB-25/30



## 4PP-25/30




### 面板固定孔



( ): 表安裝孔徑 -30 型式尺寸。

# MVMC-210 系列

機械閥



(圖一)

## 規格

型號	MVMC-210	
配管口徑代號	6A	8A
配管口徑尺寸	Rc1/8	Rc1/4
方口數	3 口	
位置數	2 位置	
使用流體	空氣	
使用壓力範圍	0~1 MPa	
耐壓力	1 MPa	
有效斷面積	19 mm <sup>2</sup>	
周圍溫度	-5~+60°C (不凍結)	
重量	155 g	

作動保持器

(圖二)



- $\phi 22$  型僅顯示本體及作動保持器，如(圖二)所示。
- $\phi 25, \phi 30$  型固定支架如(圖一)。
- $\phi 22$  型作動器僅藉扳扣動作，即可固定或鬆脫。
- $\phi 25, \phi 30$  型固定支架須以螺絲起子拆卸或組裝。

## 訂購代號

MVMC - 210 - 6A - 3EB - 25R - G

型號

本體寬度

3: 3 方向  
(3 方口)

安裝孔徑

22:  $\phi 22$   
25:  $\phi 25$   
30:  $\phi 30$

作動鈕顏色

顏色	規格
—	B1 型 R1 型
G: 綠色	EB 型
R: 紅色	
B: 黑色	LB 型 TB 型
B: 黑色	PB 型 PP 型
G: 綠色	
R: 紅色	

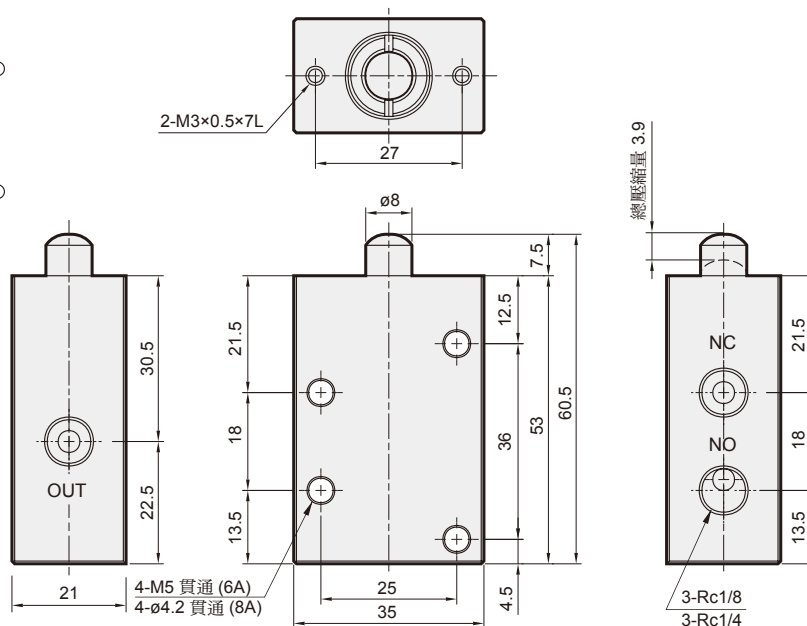
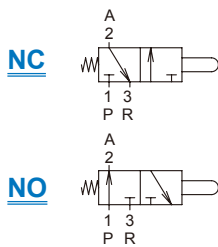
配管口螺牙

無: Rc 牙  
G: G 牙  
NPT: NPT 牙

配管口徑  
6A: Rc1/8  
8A: Rc1/4

B1: 閥體 (不含按鈕頭)  
R1: 滾輪式操縱桿  
EB: 連鎖按鈕開關  
LB: 長柄選擇開關  
TB: 旋轉選擇開關  
PB: 大頭按鈕開關  
PP: 平頭按鈕開關

## MVMC-210-3B1



# MVMC-210 外觀尺寸

機械閥



(五) 電磁閥

(二) 電磁閥

氣動機械閥

三點組合

壓力傳感器

壓縮空氣乾燥機

其他輔助裝置

自動化控制器

PISCO

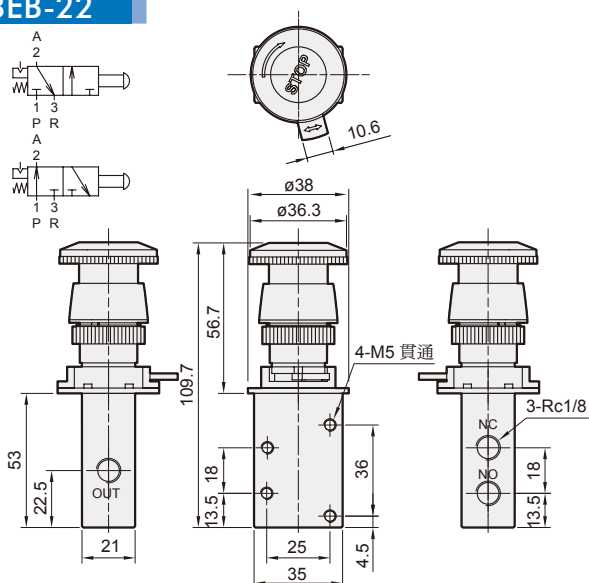
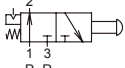
進口代理商品

## 3EB-22

NC



NO

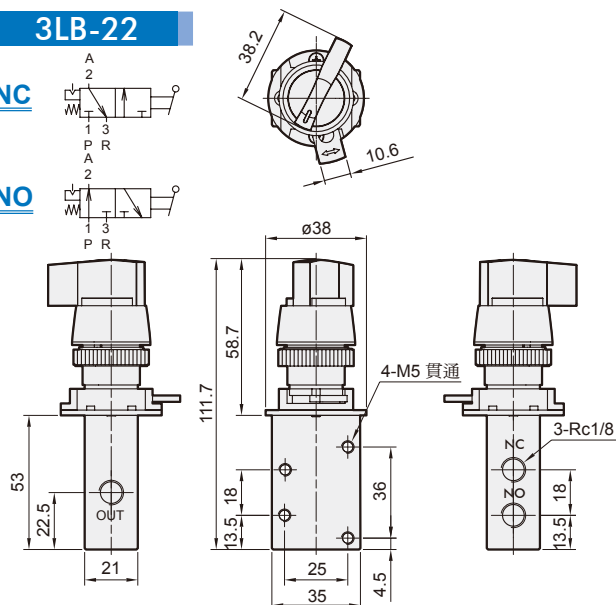
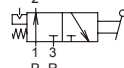


## 3LB-22

NC

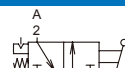


NO

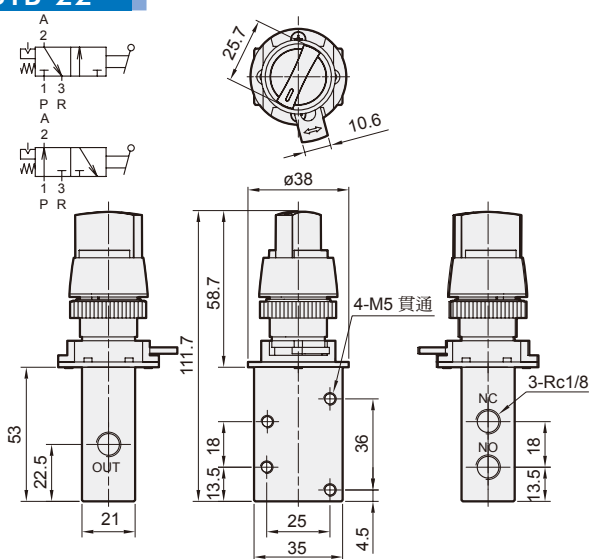


## 3TB-22

NC

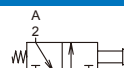


NO

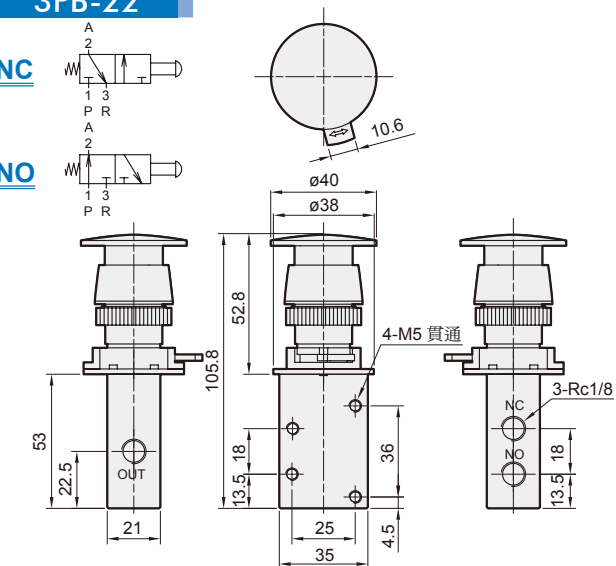


## 3PB-22

NC



NO

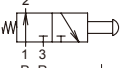


## 3PP-22

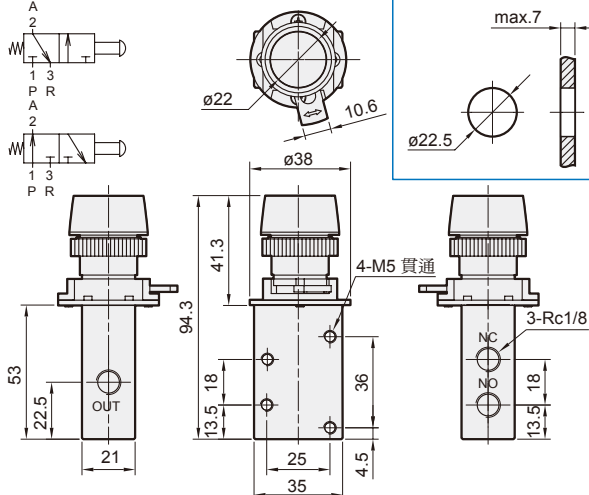
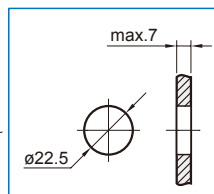
NC



NO



面板固定孔

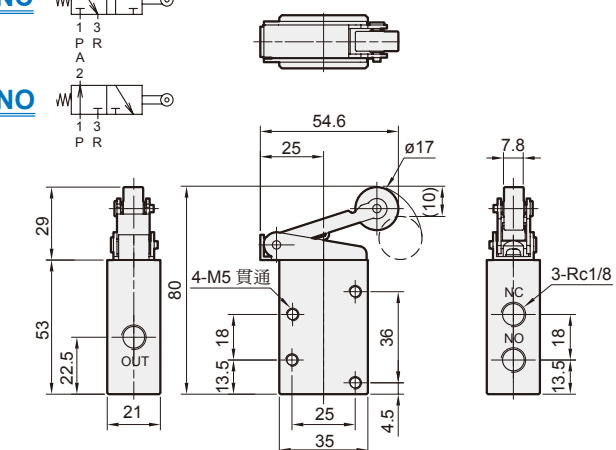
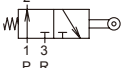


## 3R1

NC



NO

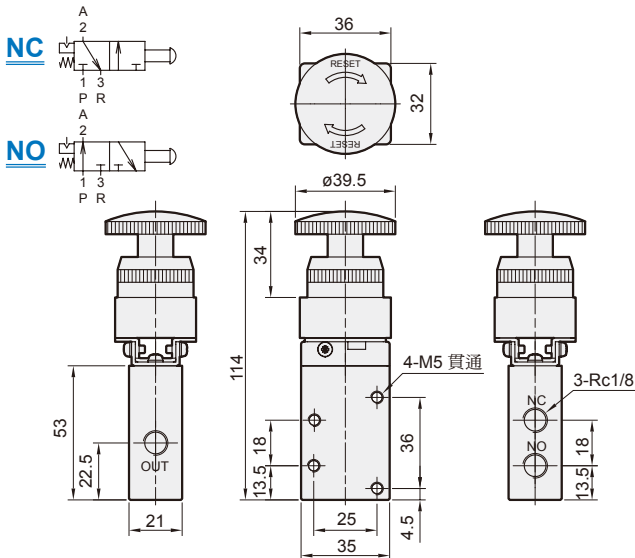


# MVMC-210 外觀尺寸

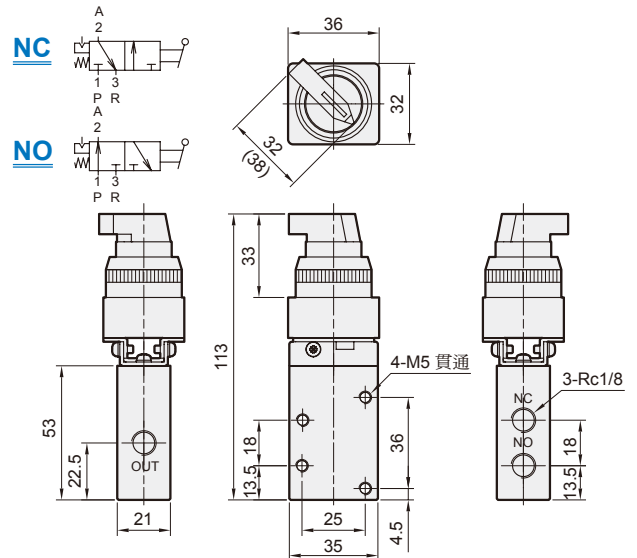
機械閥



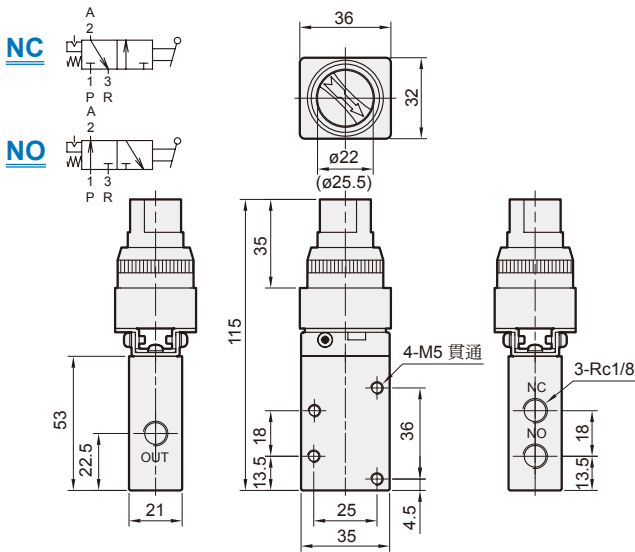
## 3EB-25/30



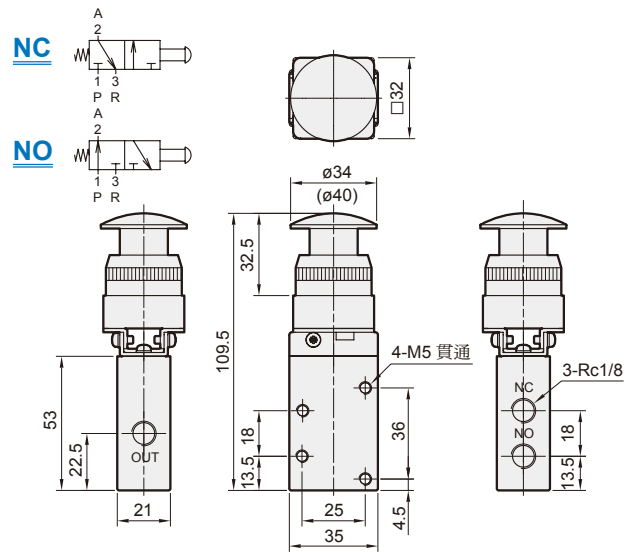
## 3LB-25/30



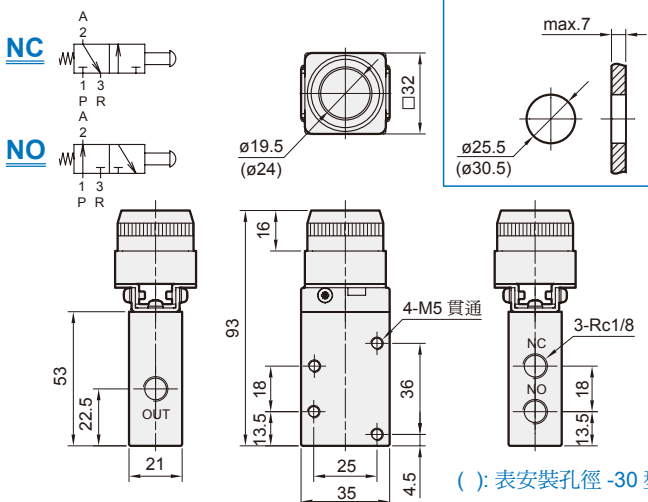
## 3TB-25/30



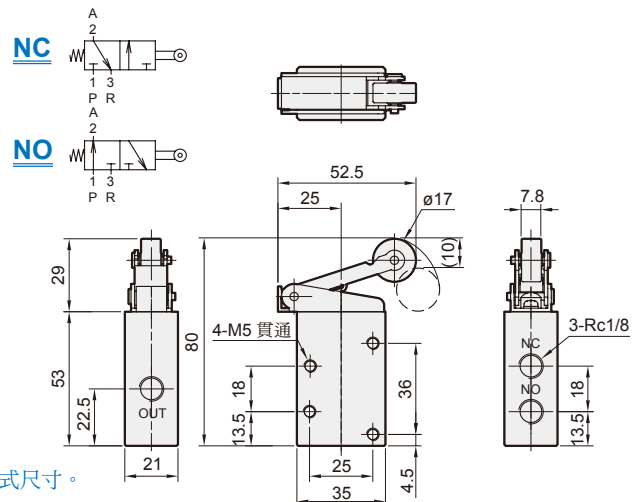
## 3PB-25/30



## 3PP-25/30



## 3R1



( ): 表安裝孔徑 -30 型式尺寸。



mindman

## ACT / EPA 系列

## 機械閥

## 規格

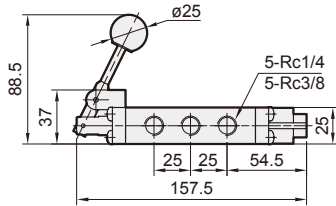
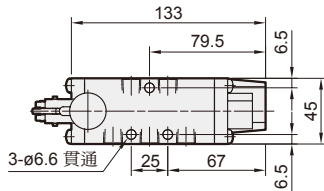
型號	操作方式	配管口徑尺寸	方口數 / 位置數	使用流體	使用壓力範圍	周圍溫度	重量
ACT-401-02	彈簧復歸	Rc1/4	5/2	空氣	0~0.9 MPa	0~+60°C	380 g
ACT-401-03	彈簧復歸	Rc3/8	5/2	空氣	0~0.9 MPa	0~+60°C	363 g
ACT-401-02-3A	自動復歸 (中間密封)	Rc1/4	5/3	空氣	0~0.9 MPa	0~+60°C	385 g
ACT-401-03-3A	自動復歸 (中間密封)	Rc3/8	5/3	空氣	0~0.9 MPa	0~+60°C	368 g
ACT-401-02-3A1	自動復歸 (中間排氣)	Rc1/4	5/3	空氣	0~0.9 MPa	0~+60°C	385 g
ACT-401-03-3A1	自動復歸 (中間排氣)	Rc3/8	5/3	空氣	0~0.9 MPa	0~+60°C	368 g
ACT-402-02	彈簧復歸	Rc1/4	5/2	空氣	0~0.9 MPa	0~+60°C	357 g
ACT-402-03	彈簧復歸	Rc3/8	5/2	空氣	0~0.9 MPa	0~+60°C	340 g
ACT-403-02	彈簧復歸	Rc1/4	5/2	空氣	0~0.9 MPa	0~+60°C	587 g
ACT-403-03	彈簧復歸	Rc3/8	5/2	空氣	0~0.9 MPa	0~+60°C	570 g
ACT-405-02	彈簧復歸	Rc1/4	5/2	空氣	0~0.9 MPa	0~+60°C	370 g
ACT-405-03	彈簧復歸	Rc3/8	5/2	空氣	0~0.9 MPa	0~+60°C	353 g
ACT-406-02	氣導復歸	Rc1/4	5/2	空氣	0~0.9 MPa	0~+60°C	352 g
ACT-406-03	氣導復歸	Rc3/8	5/2	空氣	0~0.9 MPa	0~+60°C	334 g
ACT-407-02	氣導復歸	Rc1/4	5/2	空氣	0~0.9 MPa	0~+60°C	628 g
ACT-407-03	氣導復歸	Rc3/8	5/2	空氣	0~0.9 MPa	0~+60°C	606 g
ACT-410-02	手動復歸	Rc1/4	5/2	空氣	0~0.9 MPa	0~+60°C	346 g
ACT-410-03	手動復歸	Rc3/8	5/2	空氣	0~0.9 MPa	0~+60°C	330 g
ACT-410-02-3	手動復歸 (中間密封)	Rc1/4	5/3	空氣	0~0.9 MPa	0~+60°C	346 g
ACT-410-03-3	手動復歸 (中間密封)	Rc3/8	5/3	空氣	0~0.9 MPa	0~+60°C	330 g
ACT-410-02-31	手動復歸 (中間排氣)	Rc1/4	5/3	空氣	0~0.9 MPa	0~+60°C	346 g
ACT-410-03-31	手動復歸 (中間排氣)	Rc3/8	5/3	空氣	0~0.9 MPa	0~+60°C	330 g
ACT-411-02	手動復歸	Rc1/4	5/2	空氣	0~0.9 MPa	0~+60°C	346 g
ACT-411-03	手動復歸	Rc3/8	5/2	空氣	0~0.9 MPa	0~+60°C	330 g
ACT-411-02-3	手動復歸	Rc1/4	5/3	空氣	0~0.9 MPa	0~+60°C	620 g
ACT-411-03-3	手動復歸	Rc3/8	5/3	空氣	0~0.9 MPa	0~+60°C	603 g
ACT-411-02-3A	自動復歸 (中間密封)	Rc1/4	5/3	空氣	0~0.9 MPa	0~+60°C	658 g
ACT-411-03-3A	自動復歸 (中間密封)	Rc3/8	5/3	空氣	0~0.9 MPa	0~+60°C	640 g
ACT-411-02-3A1	自動復歸 (中間排氣)	Rc1/4	5/3	空氣	0~0.9 MPa	0~+60°C	658 g
ACT-411-03-3A1	自動復歸 (中間排氣)	Rc3/8	5/3	空氣	0~0.9 MPa	0~+60°C	640 g
ACT-412-02	手動復歸	Rc1/4	5/2	空氣	0~0.9 MPa	0~+60°C	342 g
ACT-412-03	手動復歸	Rc3/8	5/2	空氣	0~0.9 MPa	0~+60°C	325 g
ACT-301-02	彈簧復歸	Rc1/4	3/2	空氣	0~0.9 MPa	0~+60°C	318 g
ACT-302-02	彈簧復歸	Rc1/4	3/2	空氣	0~0.9 MPa	0~+60°C	296 g
ACT-303-02	彈簧復歸	Rc1/4	3/2	空氣	0~0.9 MPa	0~+60°C	520 g
ACT-305-02	彈簧復歸	Rc1/4	3/2	空氣	0~0.9 MPa	0~+60°C	305 g
ACT-306-02	氣導復歸	Rc1/4	3/2	空氣	0~0.9 MPa	0~+60°C	288 g
ACT-307-02	氣導復歸	Rc1/4	3/2	空氣	0~0.9 MPa	0~+60°C	564 g
ACT-310-02	手動復歸	Rc1/4	3/2	空氣	0~0.9 MPa	0~+60°C	282 g
ACT-311-02	手動復歸	Rc1/4	3/2	空氣	0~0.9 MPa	0~+60°C	555 g
ACT-312-02	手動復歸	Rc1/4	3/2	空氣	0~0.9 MPa	0~+60°C	270 g

型號	方口數	配管口徑尺寸	使用流體	使用壓力範圍	周圍溫度	重量
EPA-100 / 100A	3口	Rc1/8	空氣	0~0.9 MPa	-5~+60°C (不凍結)	43 g / 68 g
EPA-101 / 101A	3口	Rc1/8	空氣	0~0.9 MPa	-5~+60°C (不凍結)	70 g / 68 g
EPA-102	3口	Rc1/8	空氣	0~0.9 MPa	-5~+60°C (不凍結)	104 g
EPA-103	3口	Rc1/8	空氣	0~0.9 MPa	-5~+60°C (不凍結)	67 g
EPA-104	3口	Rc1/8	空氣	0~0.9 MPa	-5~+60°C (不凍結)	71 g
EPA-105	3口	Rc1/8	空氣	0~0.9 MPa	-5~+60°C (不凍結)	68 g
EPA-105L	3口	Rc1/8	空氣	0~0.9 MPa	-5~+60°C (不凍結)	104 g
EPA-106	3口	Rc1/8	空氣	0~0.9 MPa	-5~+60°C (不凍結)	61 g
EPA-107	3口	Rc1/8	空氣	0~0.9 MPa	-5~+60°C (不凍結)	54 g
EPA-108*	3口	Rc1/8	空氣	0~0.9 MPa	-5~+60°C (不凍結)	100 g
EPA-109	3口	Rc1/8	空氣	0~0.9 MPa	-5~+60°C (不凍結)	108 g

### 手動閥

#### ACT-401

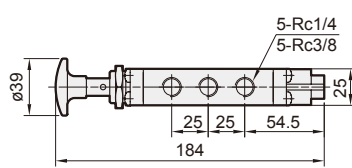
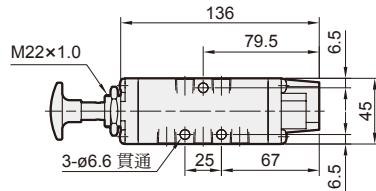
ACT-401-02 / 02-3A    ACT-401-02-3A1  
ACT-401-03 / 03-3A    ACT-401-03-3A1



### 押扣閥

#### ACT-402

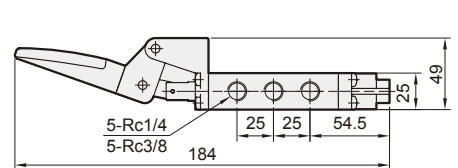
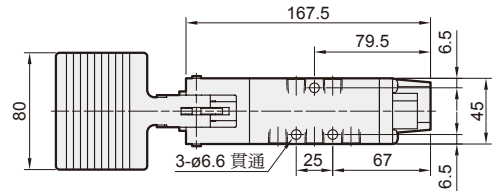
ACT-402-02  
ACT-402-03



### 腳踏閥

#### ACT-403

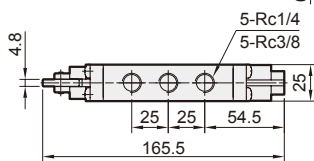
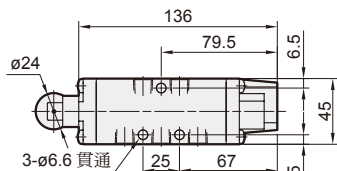
ACT-403-02  
ACT-403-03



### 輪柱閥

#### ACT-405

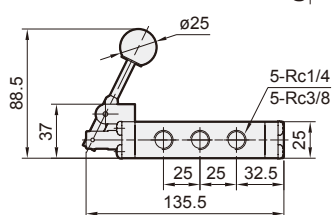
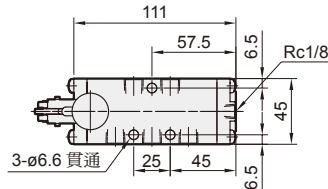
ACT-405-02  
ACT-405-03



### 手動閥

#### ACT-406

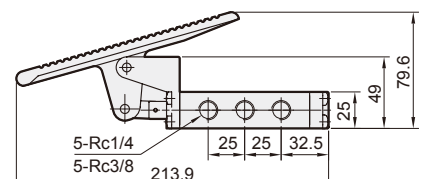
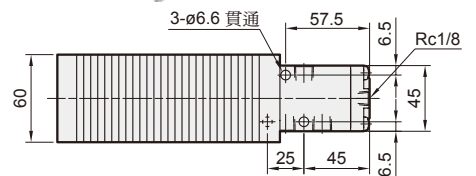

ACT-406-02  
ACT-406-03



### 腳踏閥

#### ACT-407

ACT-407-02  
ACT-407-03



# ACT 系列

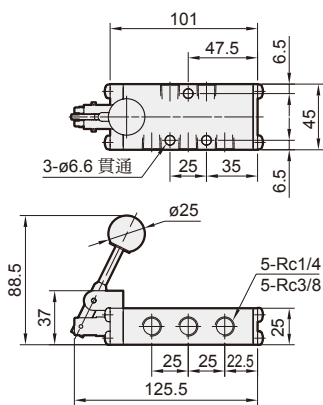
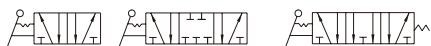
## 機械閥



### 手動閥

#### ACT-410

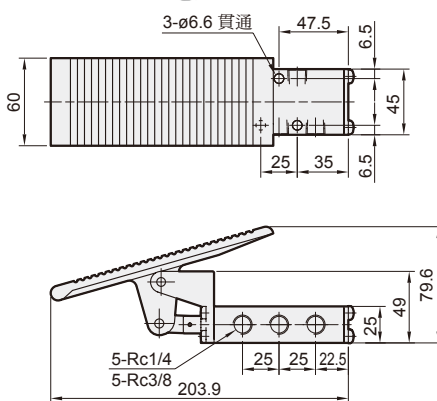
ACT-410-02 / 02-3  
ACT-410-03 / 03-3



### 腳踏閥

#### ACT-411

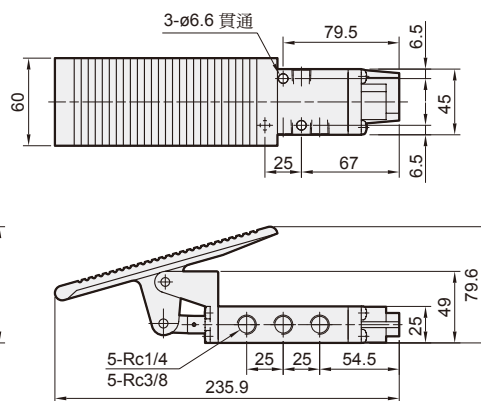

ACT-411-02 / 02-3  
ACT-411-03 / 03-3



### 腳踏閥

#### ACT-411-A

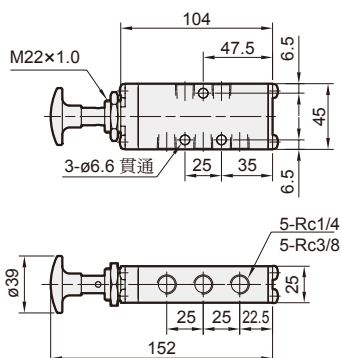
ACT-411-02-3A / 3A1  
ACT-411-03-3A / 3A1



### 押扣閥

#### ACT-412

ACT-412-02  
ACT-412-03



(五/三) 電磁閥

(二) 電磁閥

氣動機械閥

三點組合

壓力傳感器

壓縮空氣乾燥機

其他輔助裝置

自動化控制器

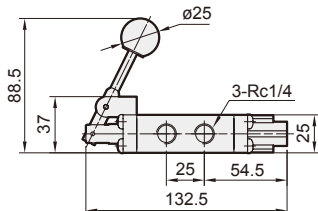
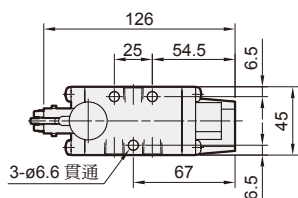
PISCO®

進口代理商品

### 手動閥

#### ACT-301

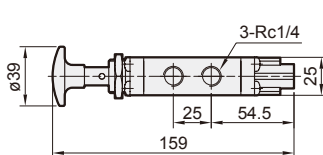
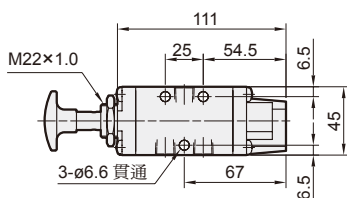
ACT-301-02



### 押扣閥

#### ACT-302

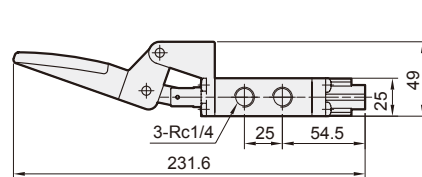
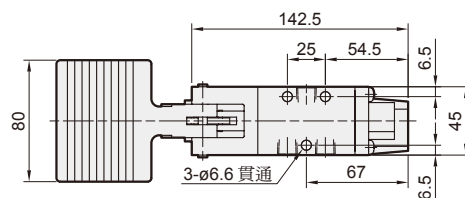

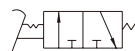
ACT-302-02



### 腳踏閥

#### ACT-303

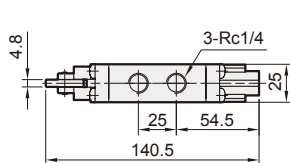
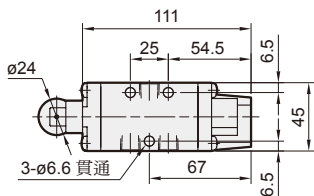
ACT-303-02



### 輪柱閥

#### ACT-305

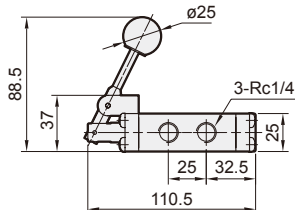
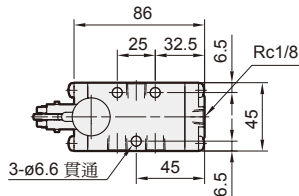

ACT-305-02



### 手動閥

#### ACT-306

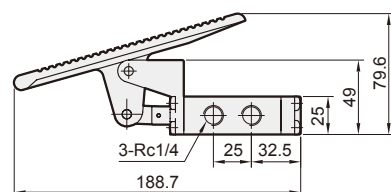
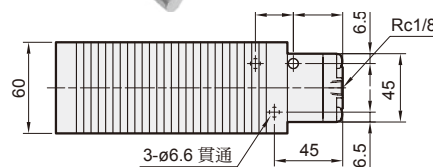
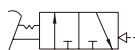
ACT-306-02



### 腳踏閥

#### ACT-307

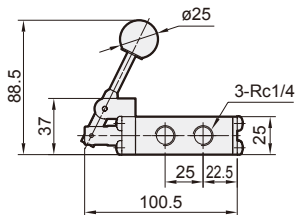
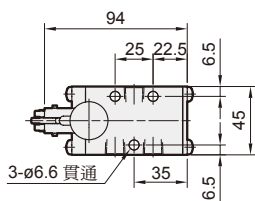

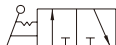
ACT-307-02



### 手動閥

#### ACT-310

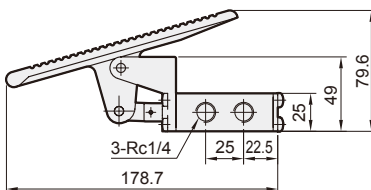
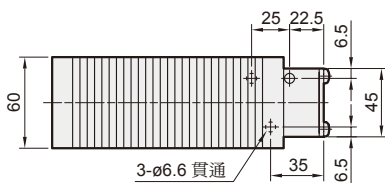

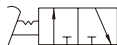
ACT-310-02



### 腳踏閥

#### ACT-311

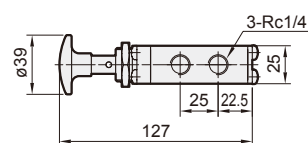
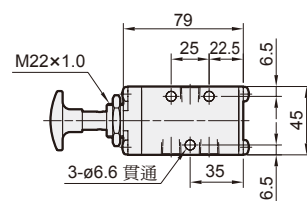
ACT-311-02



### 押扣閥

#### ACT-312

ACT-312-02

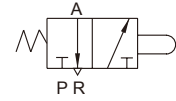
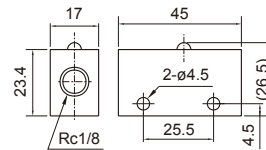


# EPA 系列

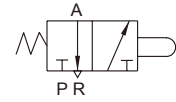
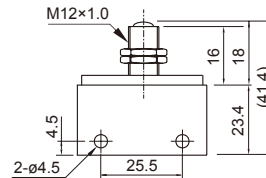
機械閥



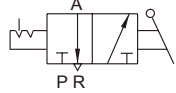
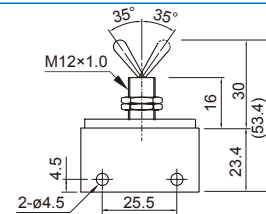
稍柱型  
EPA-100



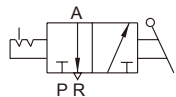
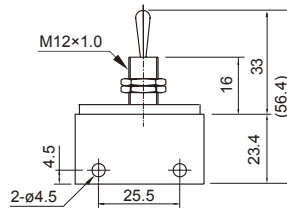
鋼珠型  
EPA-100A



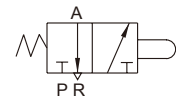
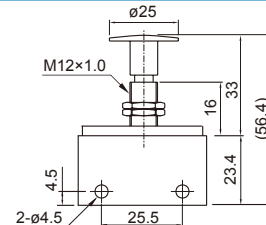
搖桿型  
EPA-101



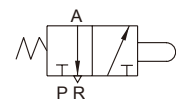
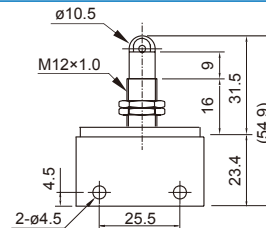
萬向型  
EPA-101A



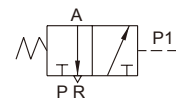
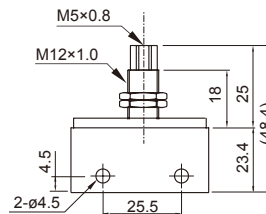
壓扣型  
EPA-102



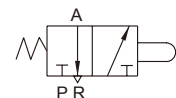
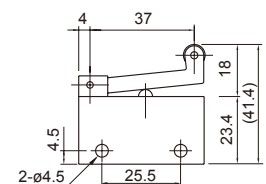
輪柱型  
EPA-103



氣動型  
EPA-104



軋輪型  
EPA-105



# EPA 系列

## 機械閥



(五/三) 電磁閥

(二) 電磁閥

氣動機械閥

三點組合

壓力傳感器

壓縮空氣乾燥機

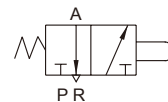
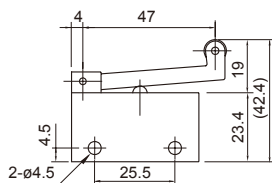
其他輔助裝置

自動化控制器

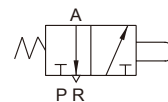
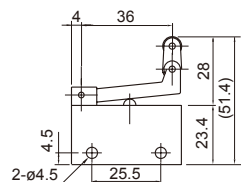
PISCO®

進口代理商品

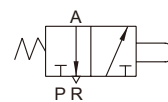
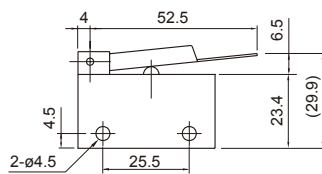
輻輪型  
EPA-105L



單向滾輪型  
EPA-106

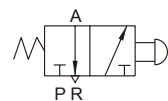
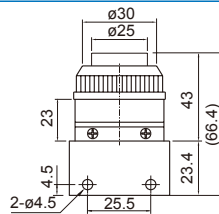


指壓型  
EPA-107



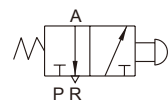
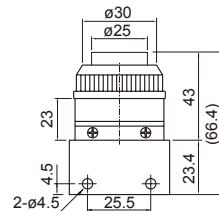
平頭按鈕型  
EPA-108B\*

\*B= 黑色

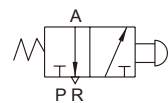
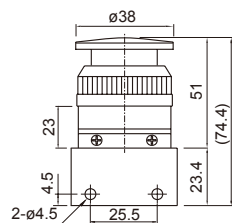


平頭按鈕型  
EPA-108G\*

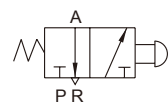
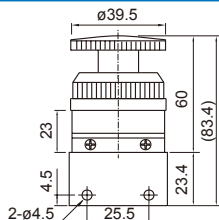
\*G= 綠色



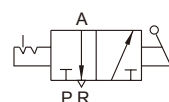
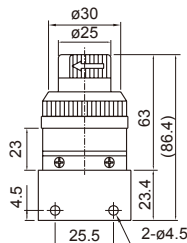
大頭按鈕型  
EPA-108RA



連鎖按鈕型  
EPA-108RA RESET




選擇型  
EPA-109



# MVHF-2P/3P-NC 系列

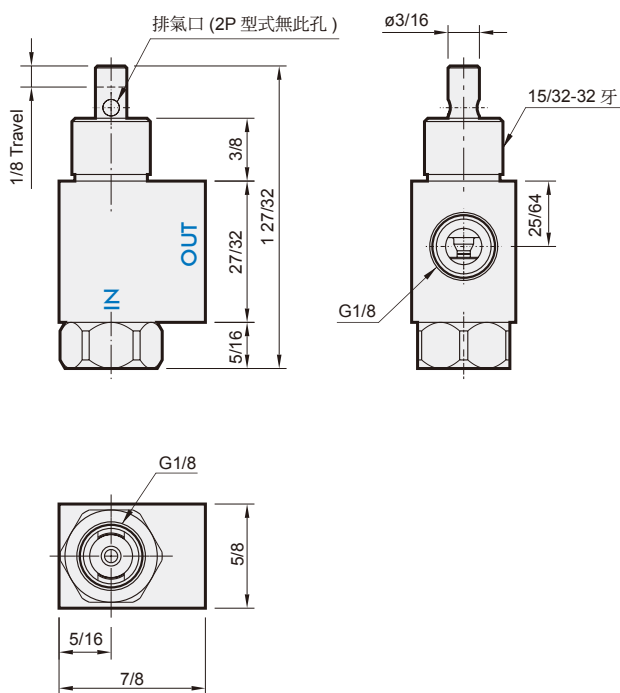
手動閥



## 規格


型式	常閉型 三口二位 機械閥
使用流體	空氣
桿作動行程	1/8"
最高使用壓力	150 psig max.
有效斷面積	7.2 mm <sup>2</sup>
桿作動所需力量	38 oz. nominal
使用溫度範圍	32°F~230°F
配管口徑尺寸	進氣口 : G1/8 *, 出氣口 : G1/8 *
排氣口	Hole to atmosphere
安裝	配合 15/32-32 外牙, 附安裝螺帽及華司
重量	65 g

\* 配管口徑 NPT 牙型, 亦可訂製。



# MVHF-3P-NO 系列

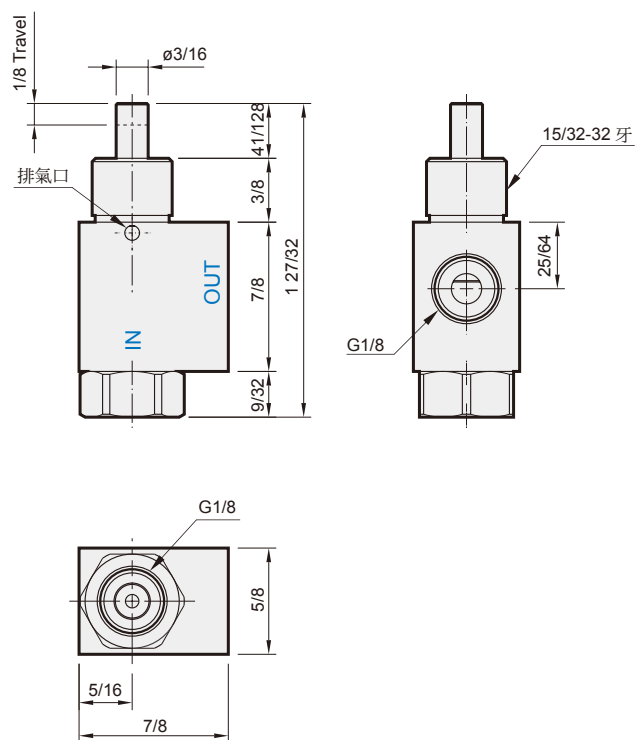
手動閥



## 規格


型式	常開型 三口二位 機械閥
使用流體	空氣
桿作動行程	1/8"
最高使用壓力	150 psig max.
有效斷面積	5.7 mm <sup>2</sup>
桿作動所需力量	38 oz. nominal
使用溫度範圍	32°F~230°F
配管口徑尺寸	進氣口 : G1/8 *, 出氣口 : G1/8 *
排氣口	Hole to atmosphere
安裝	配合 15/32-32 外牙, 附安裝螺帽及華司
重量	69 g

\* 配管口徑 NPT 牙型, 亦可訂製。



# MVHF-3V 系列

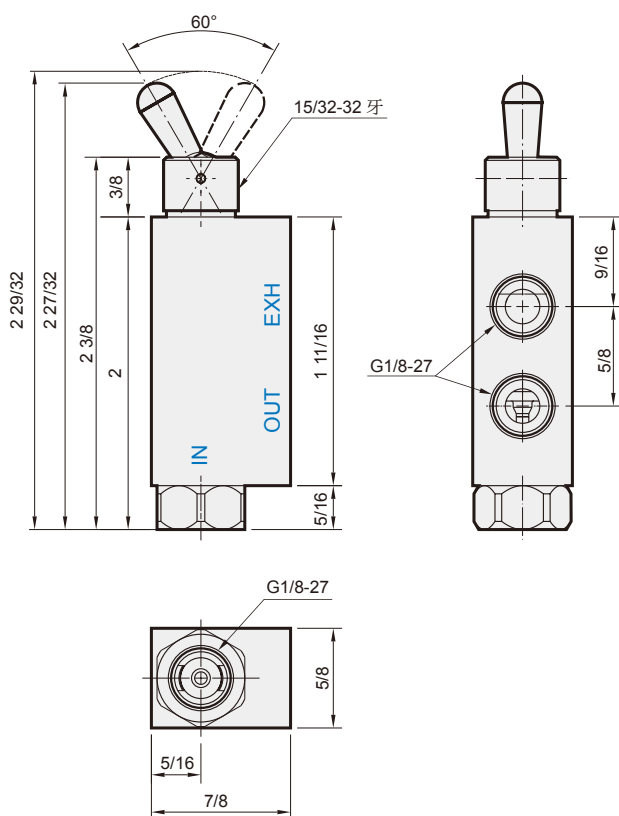
手動閥



## 規格


型式	常閉型 三口二位 搖桿閥
使用流體	空氣、水或油
桿作動行程	60°
最高使用壓力	150 psig max.
流量	@ 50 psig 14 SCFM, @100 psig 25 SCFM
桿作動所需力量	2 1/2 oz. nominal
使用溫度範圍	32°F~230°F
配管口徑尺寸	進氣口: G1/8 * 進氣口: G1/8 * 進氣口: G1/8 *
安裝	配合 15/32-32 外牙, 附安裝螺帽及華司
重量	118 g

\* 配管口徑 NPT 牙型, 亦可訂製。



# MVHF-5V 系列

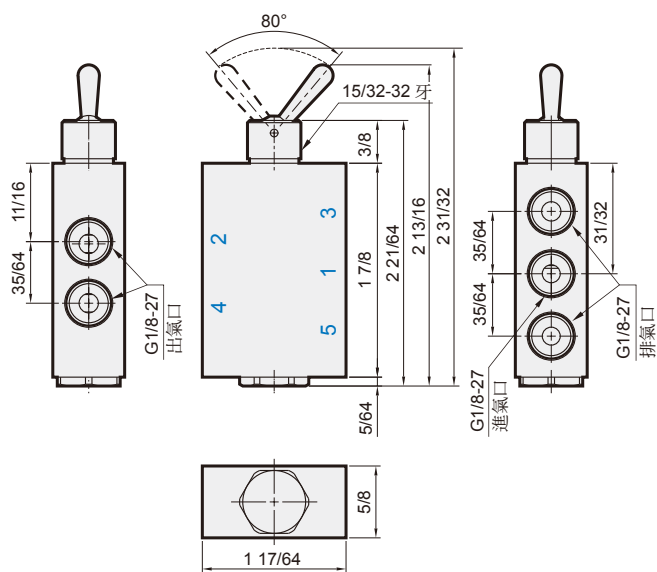
手動閥



## 規格


型式	五口二位 搖桿閥
使用流體	空氣、水或油
桿作動行程	80°
最高使用壓力	150 psig max.
流量	4.3 mm <sup>2</sup>
桿作動所需力量	3 oz. nominal
使用溫度範圍	32°F~230°F
配管口徑尺寸	進氣口: G1/8 * 進氣口: G1/8 * 進氣口: G1/8 *
安裝	配合 15/32-32 外牙, 附安裝螺帽及華司
重量	172 g

\* 配管口徑 NPT 牙型, 亦可訂製。



# MVHF-5P 系列

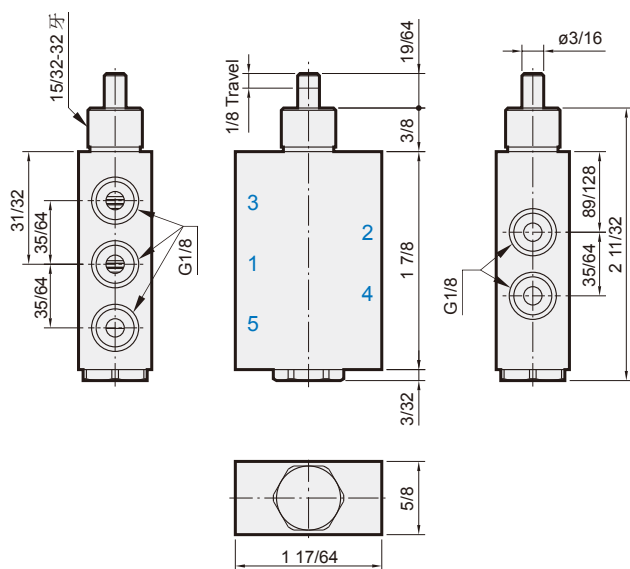
手動閥



## 規格

型號	MVHF-5P
型式	五口二位
使用流體	空氣、水或油
桿作動行程	1/8"
最高使用壓力	真空至 150 psig max.
流量	8.6 mm <sup>2</sup>
桿作動所需力量	4 1/2 lb nominal
使用溫度範圍	32°F~230°F
配管口徑尺寸	進氣口: G1/8 * 出氣口: G1/8 * 排氣口: G1/8 *
安裝	配合 15/32-32 外牙, 附安裝螺帽及華司
重量	171 g

\* 配管口徑 NPT 牙型, 亦可訂製。



# MVHF-AP\* 系列

小型氣動閥前導本體



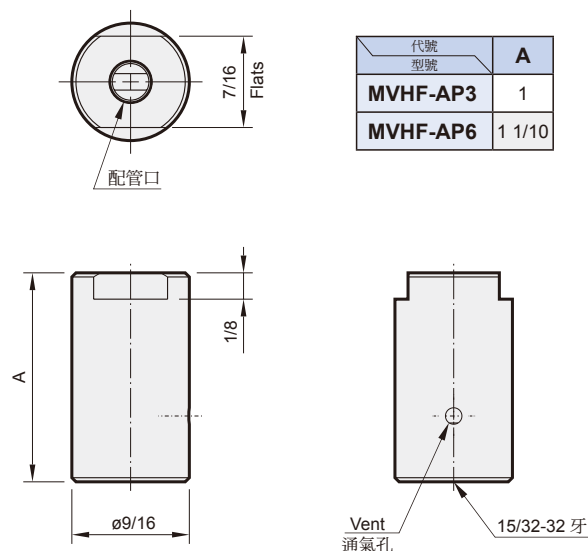
## 規格

型號	MVHF-AP3, MVHF-AP6A
型式	單動押出 空壓導引
最高使用壓力	150 psig max
流量	本體: 鋁
	彈簧: 不銹鋼
	活塞環: NBR
	活塞: 鋁
作動力量	32°F~230°F
使用溫度範圍	.1
配管口徑尺寸	MVHF-AP3 → 10-32
	MVHF-AP6A → G1/8 *
安裝	藉著內螺紋直接固定在閥體上; 以活塞端面作動在按鈕上。
重量	22 g

### 最小作動壓力 MPa (PSIG)

MVHF-3P-NC	0.21 (30)	MVHF-3P-NO	0.21 (30)
MVHF-5P	0.29 (41)		

\* 配管口徑 NPT 牙型, 亦可訂製。



代號 型號	A
MVHF-AP3	1
MVHF-AP6	1 1/10

# MVHF-LB 安裝配件

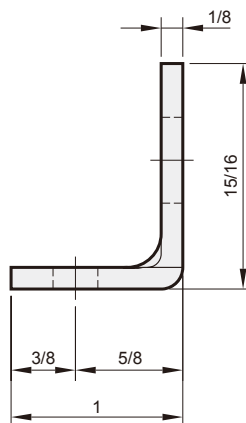
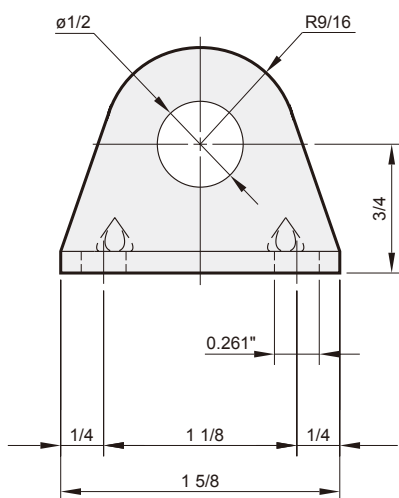


## L 型固定架



### 規格

型號	MVHF-LB
型式	90 度彎角，有效地負荷閥體的重量。
安裝	配合閥體 15/32-32 外牙，以安裝螺帽固定於 1/2" 孔上；再利用二個 0.261" 孔，將閥安裝於托架上。
材質	t=1/8" 鍍鋅軟鋼
重量	40 g



# MVHF-PB2 / MVHF-PB5 促動器

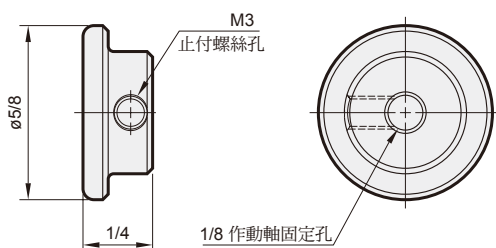
## 手動按鈕



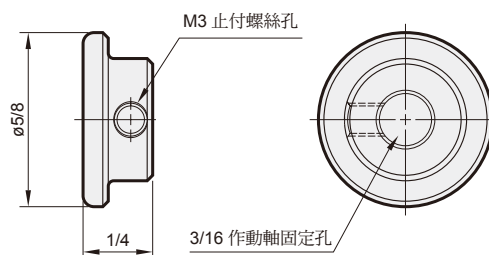
### 規格

型號	MVHF-PB2	MVHF-PB5
型式	直徑 5/8" 的圓形黃銅製品，提供閥軸正確的停止點，避免閥軸作動行程超過。	
用法	直接安裝於閥軸上操作，提供閥軸正確的停止點，避免閥軸作動行程超過。	
安裝	將閥之作動軸套於按鈕上的 1/8"(3/16") 小孔，利用止付螺絲將之鎖緊固定。	
備註	可個別包裝或批量包裝。	
重量	7 g	6 g

### MVHF-PB2



### MVHF-PB5



# MVHA-2\* / 3\* 系列

手動閥



## 規格

型號	MVHA-2*, 3*
配管口徑代號	M5
配管口徑尺寸	M5×0.8
方口數	2口, 3口
位置數	2位置
使用流體	空氣
使用壓力範圍	0~0.9 MPa
有效斷面積	1.8 mm <sup>2</sup>
周圍溫度	-5~+60°C (不凍結)
重量	30 g

## 訂購代號

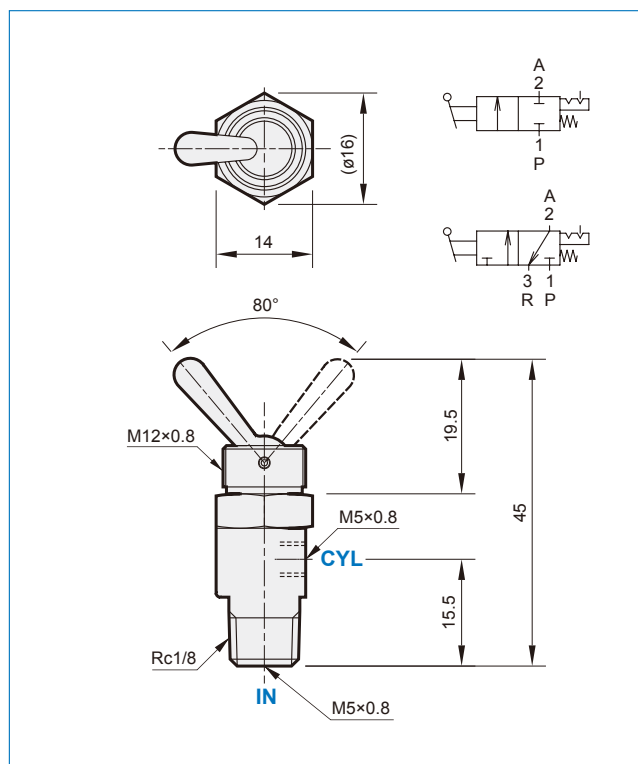
MVHA - 2V

型號

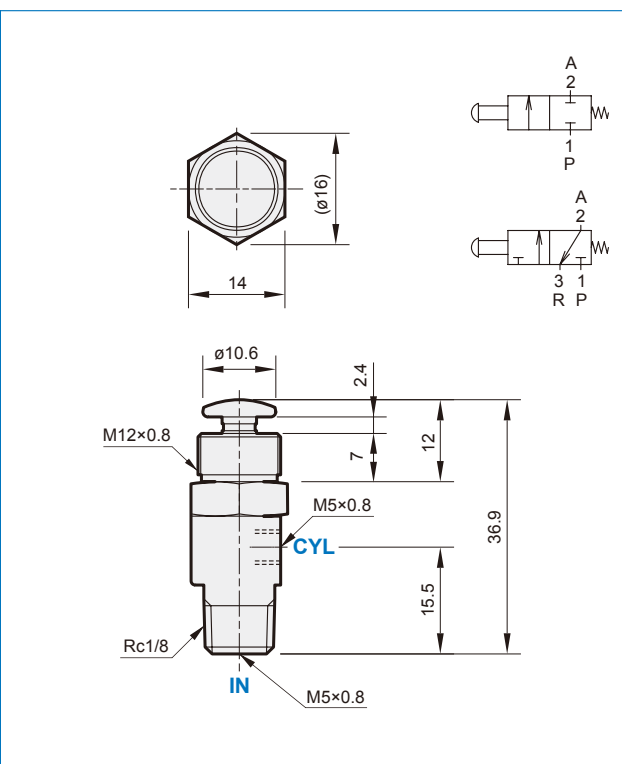
2: 2方向 (2方口)  
3: 3方向 (3方口)

V: 凸輪式搖桿型  
P: 壓動按鈕型

### MVHA-2V/3V



### MVHA-2P/3P



# MVHA-4\* 系列

手動閥



(五/三) 電磁閥

(二) 電磁閥

氣動機械閥

三點組合

壓力傳感器

壓縮空氣乾燥機

其他輔助裝置

自動化控制器

PISCO®

進口代理商品



## 規格

型號	MVHA-4V	MVHA-4P	MVHA-4PP
配管口徑代號	M5		
配管口徑尺寸	M5×0.8		
方口數	5口		
位置數	2位置		
使用流體	空氣		
使用壓力範圍	0~0.9 MPa		
有效斷面積	1.9 mm <sup>2</sup>		
周圍溫度	-5~+60°C (不凍結)		
重量	62 g	61 g	66 g

## 訂購代號

### MVHA - 4V

型號

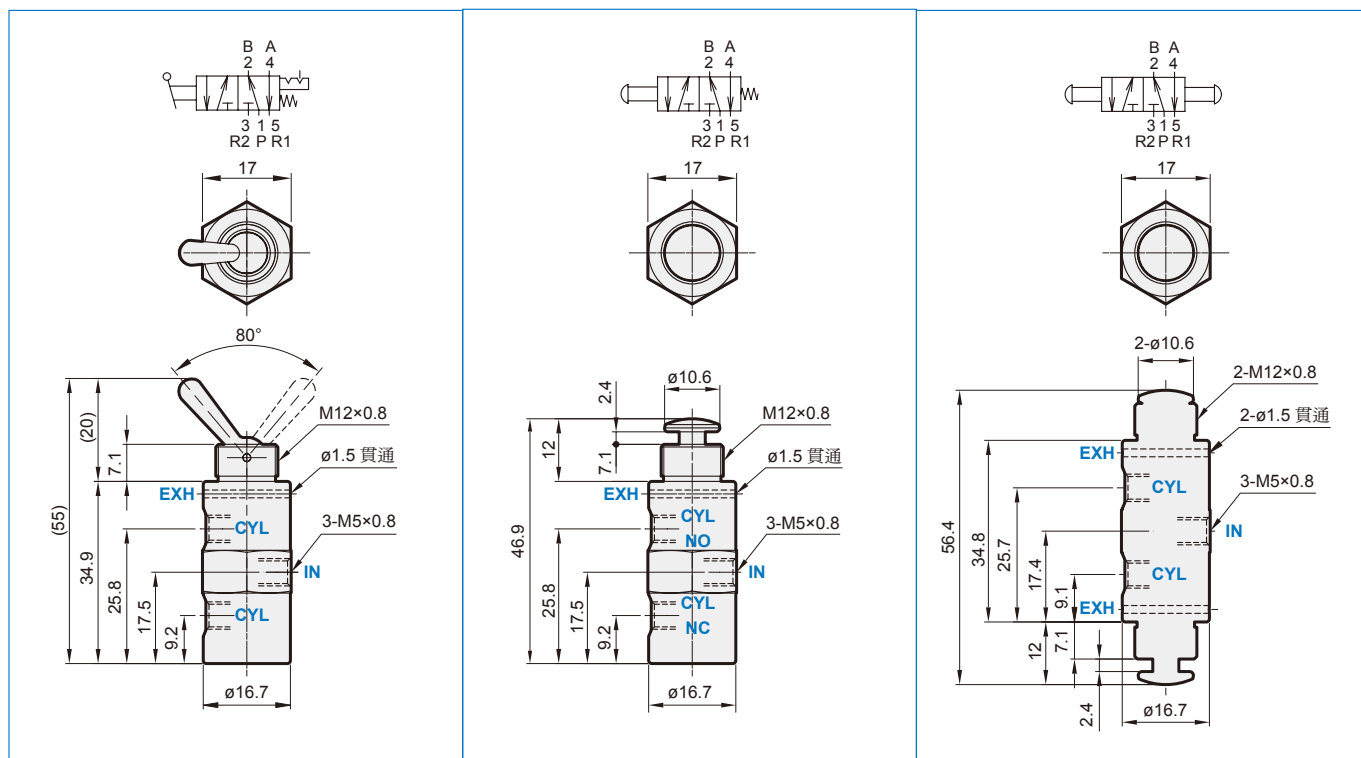
4: 4 方向 (5 方口)

V: 凸輪式搖桿型  
P: 單側按鈕型  
PP: 雙側按鈕型

### MVHA-4V

### MVHA-4P

### MVHA-4PP



# MVHA-31\* 系列

手動閥



## 規格

型號	MVHA-31V	MVHA-31P
配管口徑代號	6A	
配管口徑尺寸	Rc1/8	
方口數	3 口	
位置數	2 位置	
使用流體	空氣	
使用壓力範圍	0~0.9 MPa	
有效斷面積	4.5 mm <sup>2</sup>	
周圍溫度	-5~+60°C (不凍結)	
重量	53 g	50 g

## 訂購代號

### MVHA - 31V - G

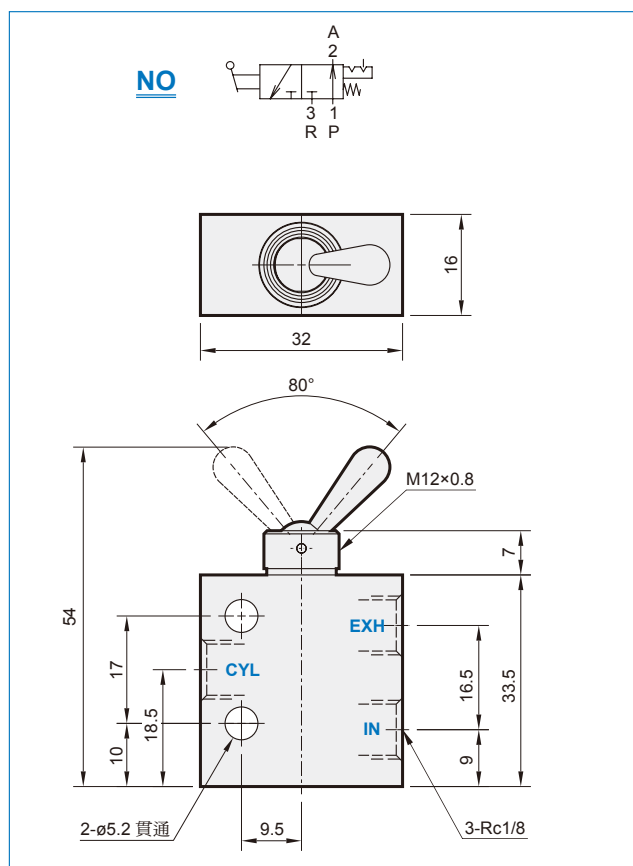
型號

3: 3 方向 (3 方口)

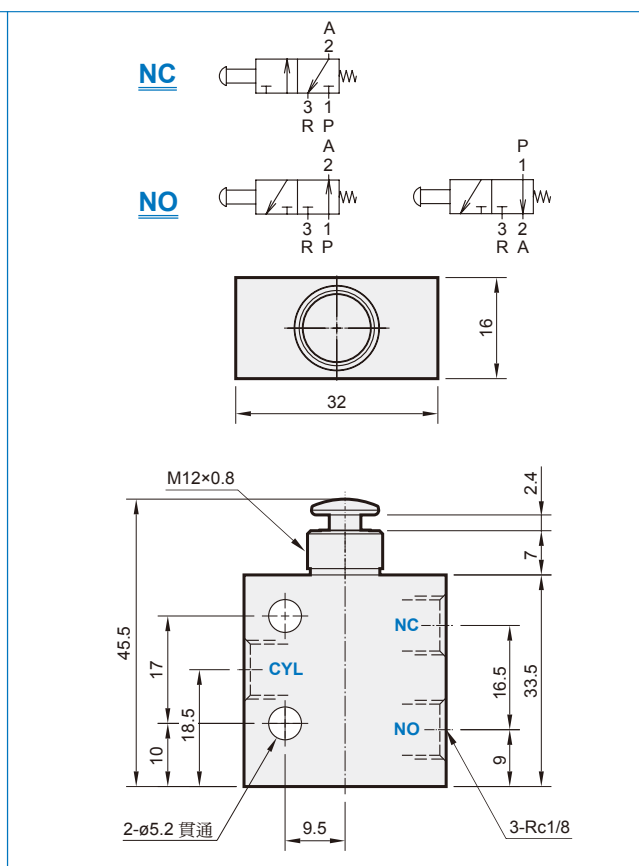
V: 凸輪式搖桿型  
P: 單側按鈕型

配管口螺牙  
無: Rc 牙  
G: G 牙  
NPT: NPT 牙

### MVHA-31V



### MVHA-31P



# MVHA-41\* 系列

手動閥



(五/三) 電磁閥

(二) 電磁閥

氣動機械閥

三點組合

壓力傳感器

壓縮空氣乾燥機

其他輔助裝置

自動化控制器

PISCO®

進口代理商品



## 規格

型號	MVHA-41V	MVHA-41P	MVHA-41PP
配管口徑代號	6A		
配管口徑尺寸	Rc1/8		
方口數	5 口		
位置數	2 位置		
使用流體	空氣		
使用壓力範圍	0~0.9 MPa		
有效斷面積	5.5 mm <sup>2</sup>		
周圍溫度	-5~+60°C (不凍結)		
重量	64 g	58 g	76 g

## 訂購代號

MVHA - 41V - G

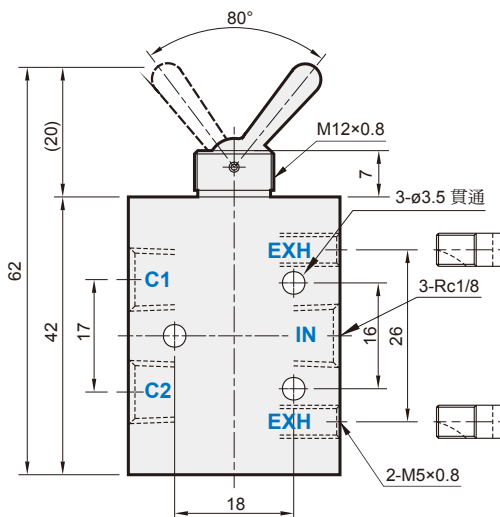
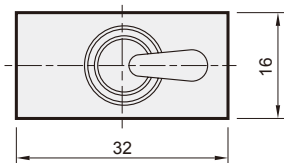
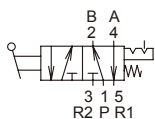
型號

4: 4 方向 (5 方口)

V: 凸輪式搖桿型  
P: 單側按鈕型  
PP: 雙側按鈕型

配管口螺牙  
無: Rc 牙  
G: G 牙  
NPT: NPT 牙

## MVHA-41V

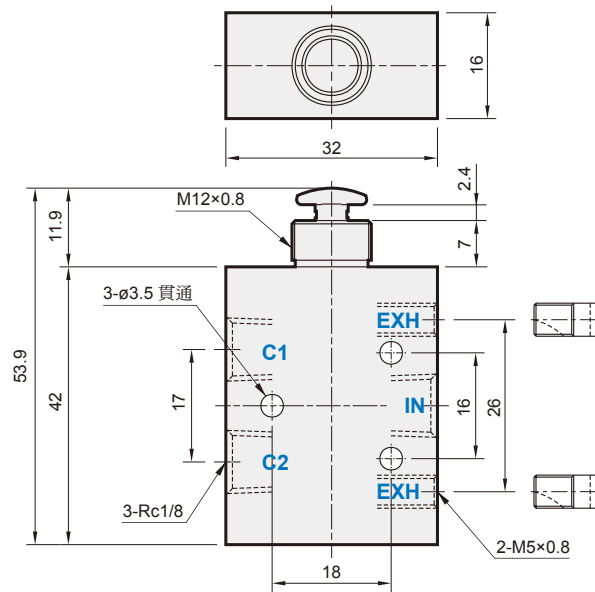
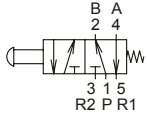


# MVHA-41\* 外觀尺寸

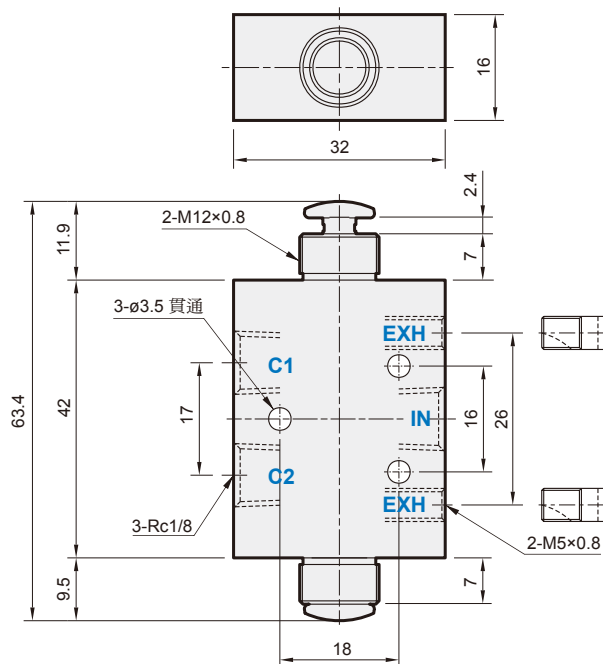
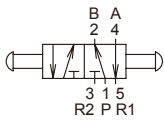
手動閥



## MVHA-41P



## MVHA-41PP



(TAC 型)

# MVHA 系列 手動 / 機械操控配件

手動閥



訂購代號

## MVHA - 34T



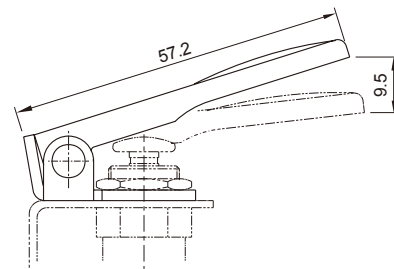
型號	34T	34C	34CW	34B	34A
外型					
重量	20 g	15 g	15 g	15 g	28 g

### 34T 指壓型



為了更輕易指尖操作，而製作的槓桿型操控器。適合安裝在各種 TAC 級之壓動按鈕型方向閥。

材質：鍍鎳軟鋼。

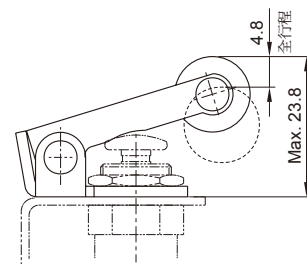


### 34C 滾子凸輪型



滾子全行程，放大為 TAC 級方向閥上按鈕行程的兩倍。

材質：支架...鍍鎳軟鋼。  
滾子...POM

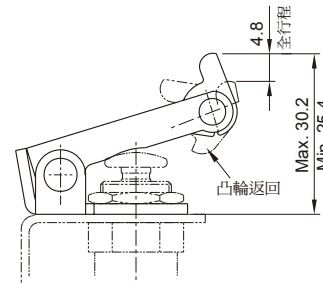


### 34CW 單向凸輪型



靠螺旋彈簧，使掣子碰觸到支架內側；並僅能單一方向制動支架，以壓動方向閥的按鈕。

材質：支架...鍍鎳軟鋼。  
掣子...POM

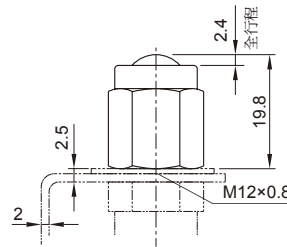


### 34B 滾珠型



全行程與 TAC 級方向閥上的按鈕行程相同。安裝時，請利用華司來保持鋼珠與按鈕間適當的間隙，以避免未制動前，先行壓到按鈕。

材質：本體...鍍鎳黃銅。  
鋼珠...鉻鋼。

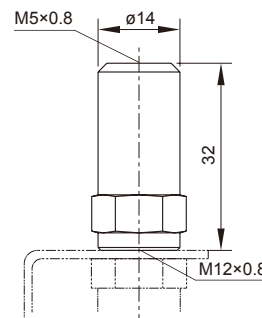


### 34A 空壓導引型



直接藉內螺紋固定在 MVHA 系列 (TAC 級) 方向閥的按鈕極限環上。直接藉活塞端面，作動在壓動按鈕上。

材質：本體...鍍鎳黃銅。



(五/三) 電磁閥

(二) 電磁閥

氣動機械閥

三點組合

壓力傳感器

壓縮空氣乾燥機

其他輔助裝置

自動化控制器

PISCO

進口代理商品

# MVHB-220 系列



手動閥

## 規格



型號	MVHB-220-4TV MVHB-220-4TV-SP	MVHB-220-4TV* MVHB-220-4TV*-SP
配管口徑代號	8A (Rc1/4)	
配管口徑尺寸	Rc1/4	
方口數	5 口	
位置數	2 位置	3 位置
使用流體	空氣	
使用壓力範圍	0~0.8 MPa	
有效斷面積	18 mm <sup>2</sup>	16 mm <sup>2</sup>
周圍溫度	-5~+60°C (不凍結)	
重量	193 g	234 g

## 訂購代號

MVHB - 220 - 4TVC - SP - M - G

型號

本體寬度

4: 4 方向  
(5 方口)

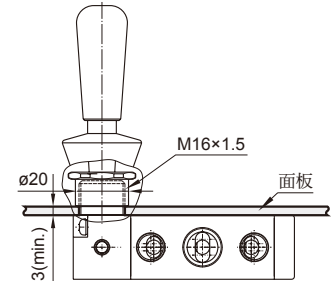
彈簧  
復歸型

無: 5 口 2 位  
C: 中間位置關閉 (5 口 3 位)  
P: 中間位置通氣 (5 口 3 位)  
R: 中間位置排氣 (5 口 3 位)

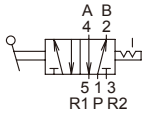
無: 標準型  
M: 面板安裝型

配管口螺牙  
無: Rc 牙  
G: G 牙  
NPT: NPT 牙

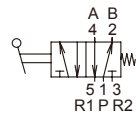
## 面板安裝型



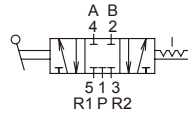
### MVHB-220-4TV



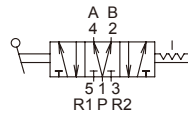
### MVHB-220-4TV-SP



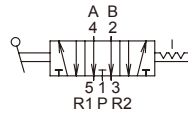
### MVHB-220-4TVC



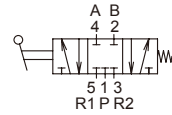
### MVHB-220-4TVP



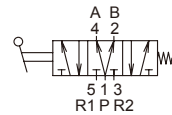
### MVHB-220-4TVR



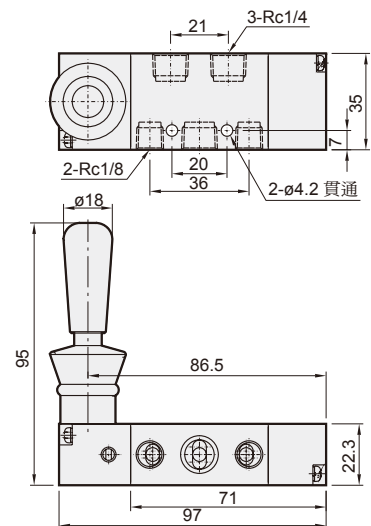
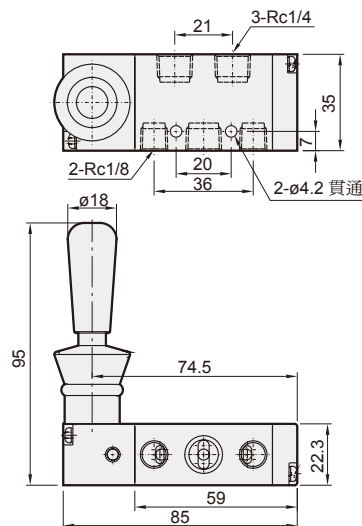
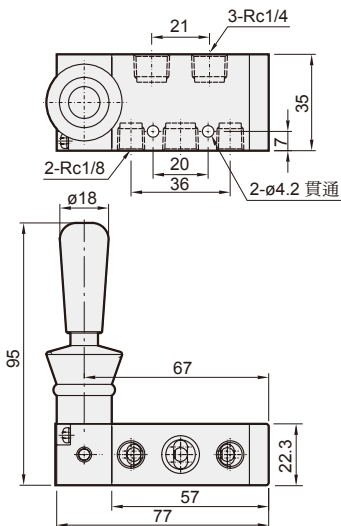
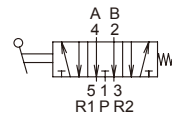
### MVHB-220-4TVC-SP



### MVHB-220-4TVP-SP



### MVHB-220-4TVR-SP



# MVHB-260 系列

手動閥



(五/三) 電磁閥

(二) 電磁閥

氣動機械閥

三點組合

壓力傳感器

壓縮空氣乾燥機

其他輔助裝置

自動化控制器

PISCO®

進口代理商品



## 規格

型號	MVHB-260(V)-4TV MVHB-260(V)-4TV-SP	MVHB-260(V)-4TV* MVHB-260(V)-4TV*-SP
配管口徑代號	8A	
配管口徑尺寸	Rc1/4	
方口數	5 口	
位置數	2 位置	3 位置
使用流體	空氣	
使用壓力範圍	0~0.8 MPa	
有效斷面積	18 mm <sup>2</sup>	
周圍溫度	-5~+60°C (不凍結)	
重量	219 g	278 g

## 訂購代號

MVHB - 260V - 4TVC - SP - G

型號

本體寬度

4: 4 方向  
(5 方口)

彈簧復歸型

配管口螺牙

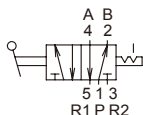
無: Rc 牙  
G: G 牙  
NPT: NPT 牙

無: 標準型  
V: 直立型

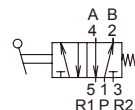
無: 5 口 2 位  
C: 中間位置關閉 (5 口 3 位)  
P: 中間位置通氣 (5 口 3 位)  
R: 中間位置排氣 (5 口 3 位)

\*V 型可搭配 MVSE-260 連座使用 (請參 1-35 頁)

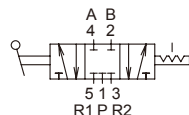
### MVHB-260-4TV



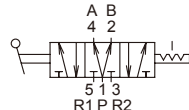
### MVHB-260-4TV-SP



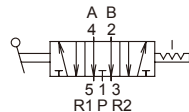
### MVHB-260-4TVC



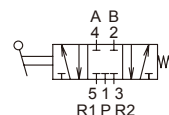
### MVHB-260-4TVP



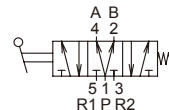
### MVHB-260-4TVR



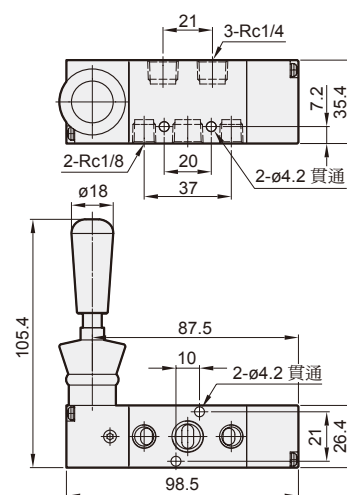
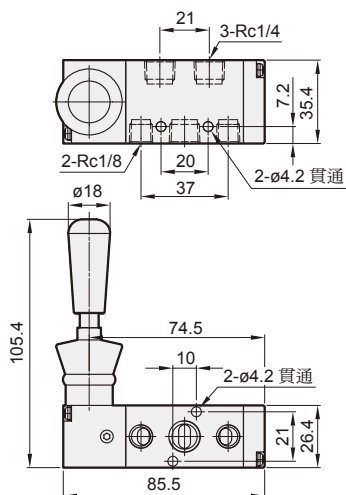
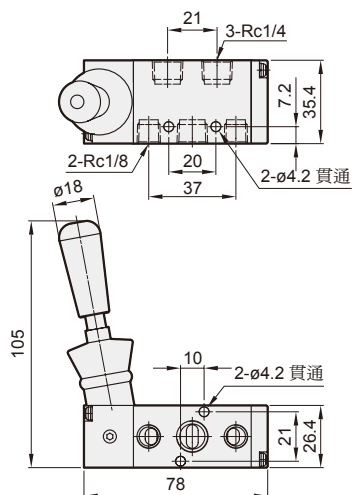
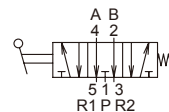
### MVHB-260-4TVC-SP



### MVHB-260-4TVP-SP



### MVHB-260-4TVR-SP

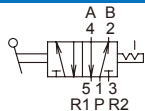


# MVHB-260 外觀尺寸

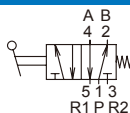
手動閥



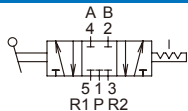
**MVHB-260V-4TV**



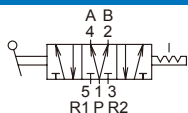
**MVHB-260V-4TV-SP**



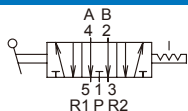
**MVHB-260V-4TVC**



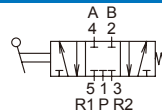
**MVHB-260V-4TVP**



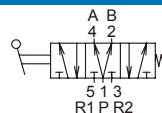
**MVHB-260V-4TVR**



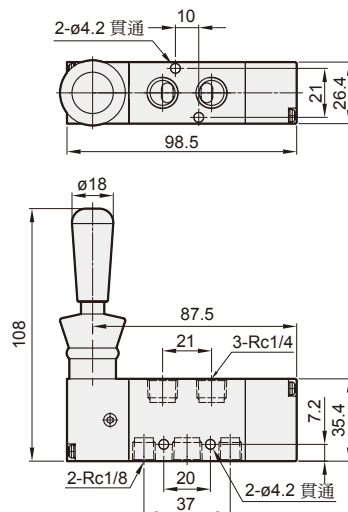
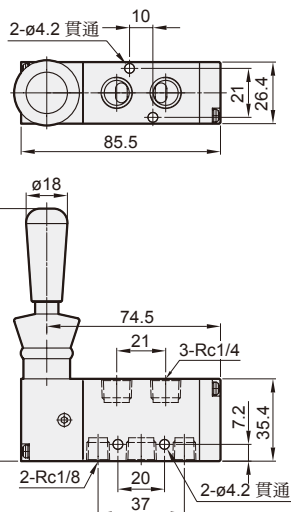
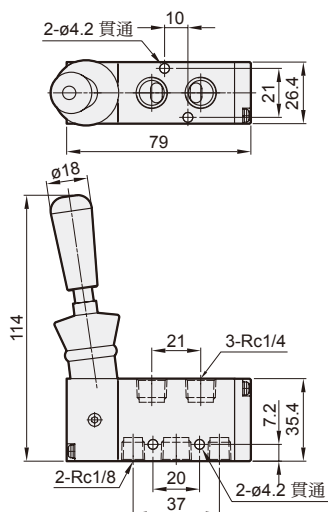
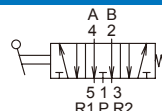
**MVHB-260V-4TVC-SP**



**MVHB-260V-4TVP-SP**



**MVHB-260V-4TVR-SP**



# MVHB-300 系列

手動閥



(五/三) 電磁閥

(二) 電磁閥

氣動機械閥

三點組合

壓力傳感器

壓縮空氣乾燥機

其他輔助裝置

自動化控制器

PISCO®

進口代理商品

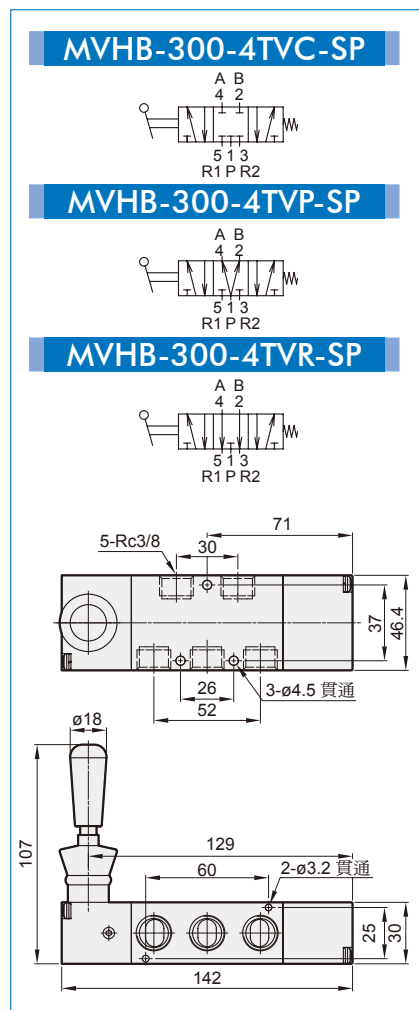
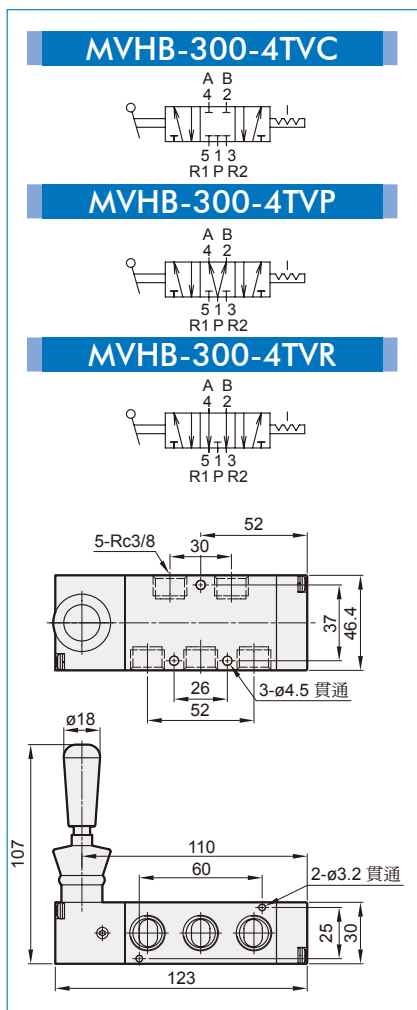
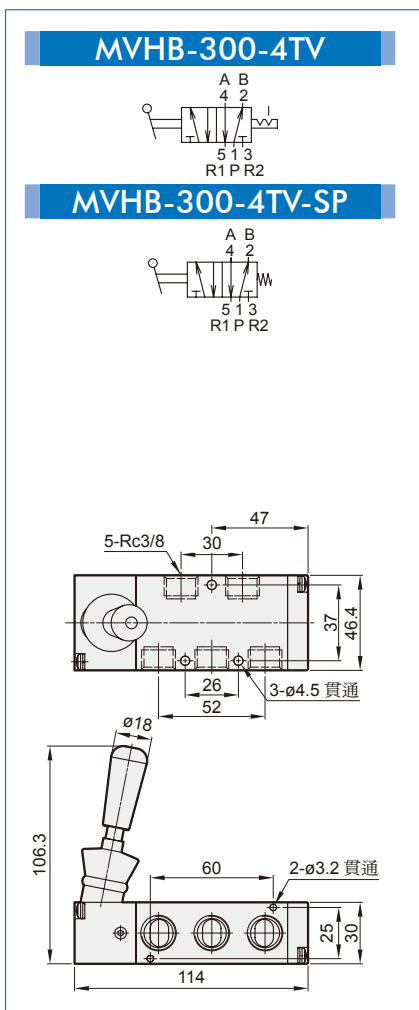
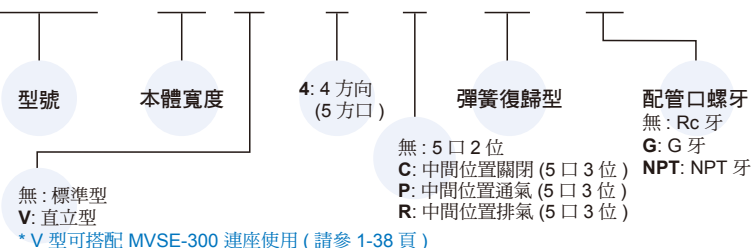


## 規格

型號	MVHB-300(V)-4TV MVHB-300(V)-4TV-SP	MVHB-300(V)-4TV* MVHB-300(V)-4TV*-SP
配管口徑代號	10A	
配管口徑尺寸	Rc3/8	
方口數	5 口	
位置數	2 位置	3 位置
使用流體	空氣	
使用壓力範圍	0~1.2 MPa	
有效斷面積	34 mm <sup>2</sup>	
周圍溫度	-5~+60°C (不凍結)	
重量	438 g	487 g

## 訂購代號

MVHB - 300V - 4TVC - SP - G

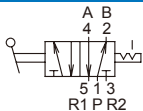


# MVHB-300 外觀尺寸

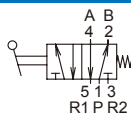
手動閥



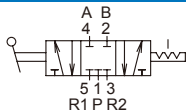
**MVHB-300V-4TV**



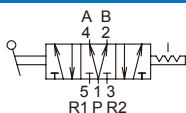
**MVHB-300V-4TV-SP**



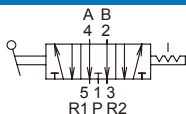
**MVHB-300V-4TVC**



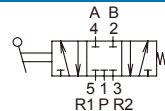
**MVHB-300V-4TVP**



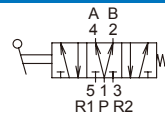
**MVHB-300V-4TVR**



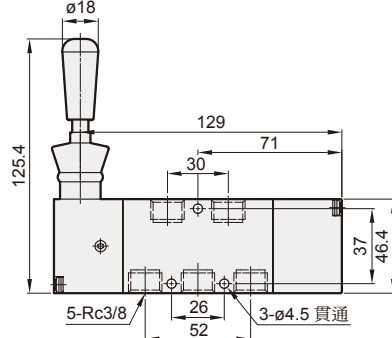
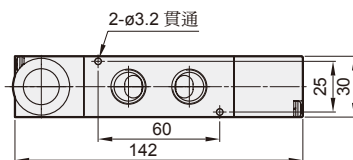
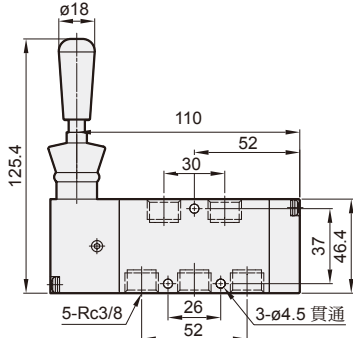
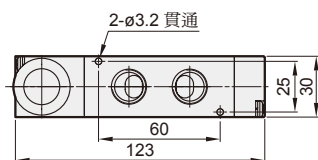
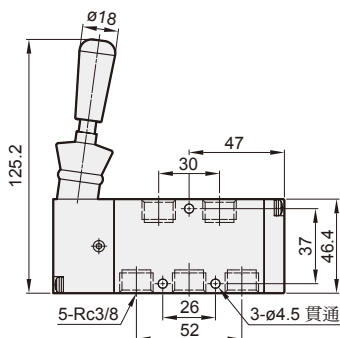
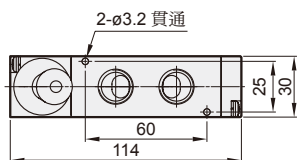
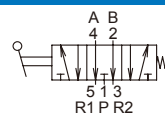
**MVHB-300V-4TVC-SP**



**MVHB-300V-4TVP-SP**



**MVHB-300V-4TVR-SP**



# MVHB-500 系列

手動閥



(五/三) 電磁閥

(二) 電磁閥

氣動機械閥

三點組合

壓力傳感器

壓縮空氣乾燥機

其他輔助裝置

自動化控制器

PISCO®

進口代理商品

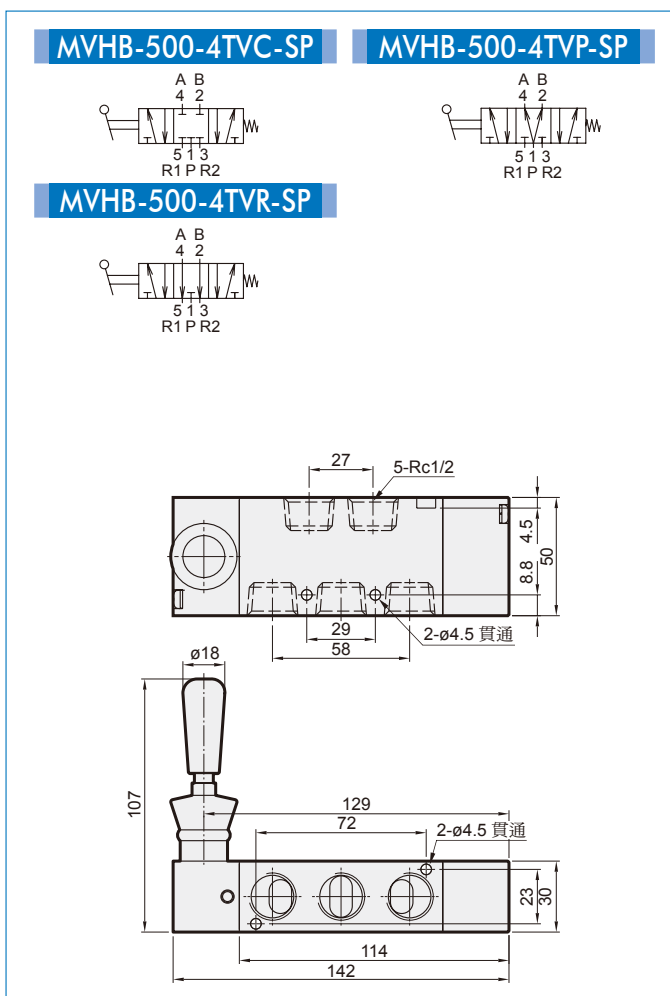
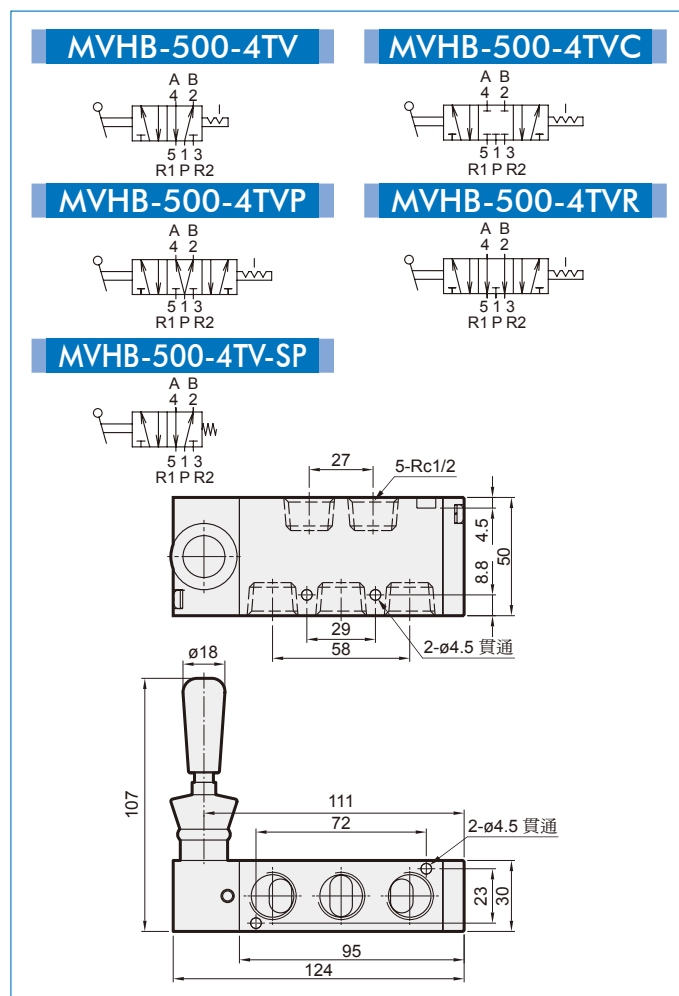
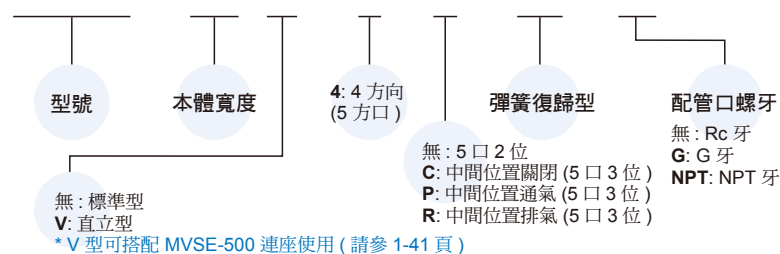


## 規格

型號	MVHB-500(V)-4TV MVHB-500(V)-4TV-SP	MVHB-500(V)-4TV* MVHB-500(V)-4TV*-SP
配管口徑代號	15A	
配管口徑尺寸	Rc1/2	
方口數	5 口	
位置數	2 位置	3 位置
使用流體	空氣	
使用壓力範圍	0~1.2 MPa	
有效斷面積	41 mm <sup>2</sup>	
周圍溫度	-5~+60°C (不凍結)	
重量	519 g	560 g

## 訂購代號

MVHB — 500V — 4TVC — SP — G

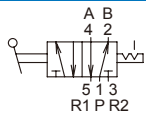


# MVHB-500 外觀尺寸

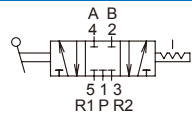
手動閥



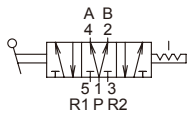
## MVHB-500V-4TV



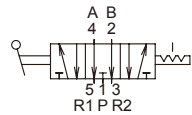
## MVHB-500V-4TVC



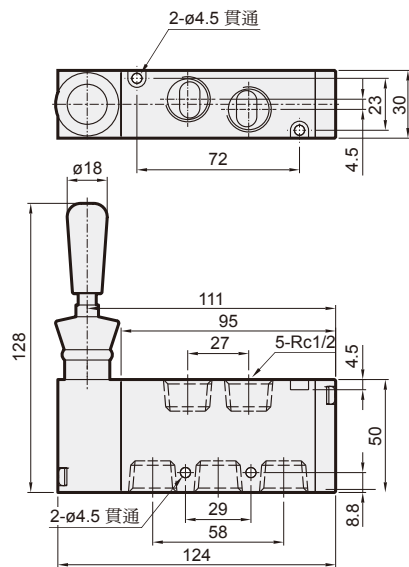
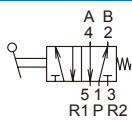
## MVHB-500V-4TVP



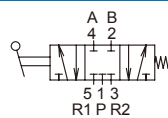
## MVHB-500V-4TVR



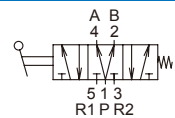
## MVHB-500V-4TV-SP



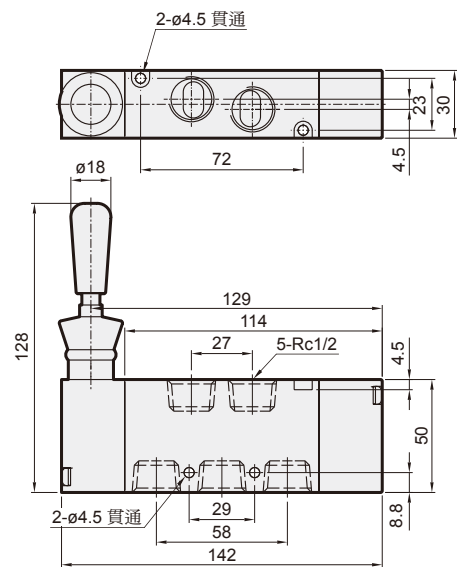
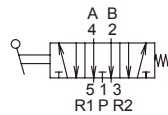
## MVHB-500V-4TVC-SP



## MVHB-500V-4TVP-SP



## MVHB-500V-4TVR-SP





mindman

# MVHD-220 系列

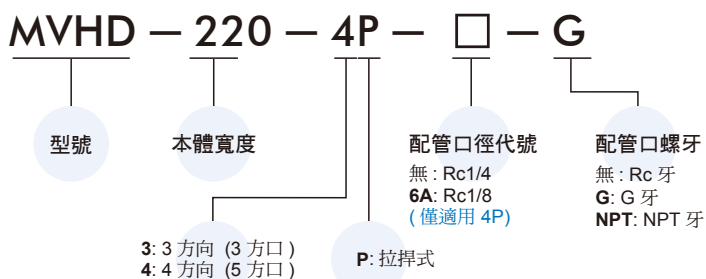
## 手動閥



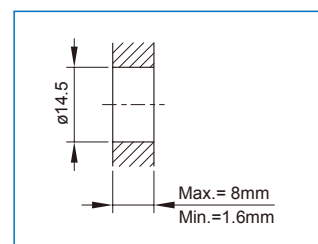
### 規格

型號	MVHD-220-3P	MVHD-220-4P
配管口徑代號	8A	6A,8A
配管口徑尺寸	Rc1/4	Rc1/8, Rc1/4
方口數	3口	5口
位置數	2位置	
使用流體	空氣	
使用壓力範圍	0~0.8 MPa	
有效斷面積	18 mm <sup>2</sup>	
周圍溫度	-5~+50°C (不凍結)	
重量	199 g	180 g

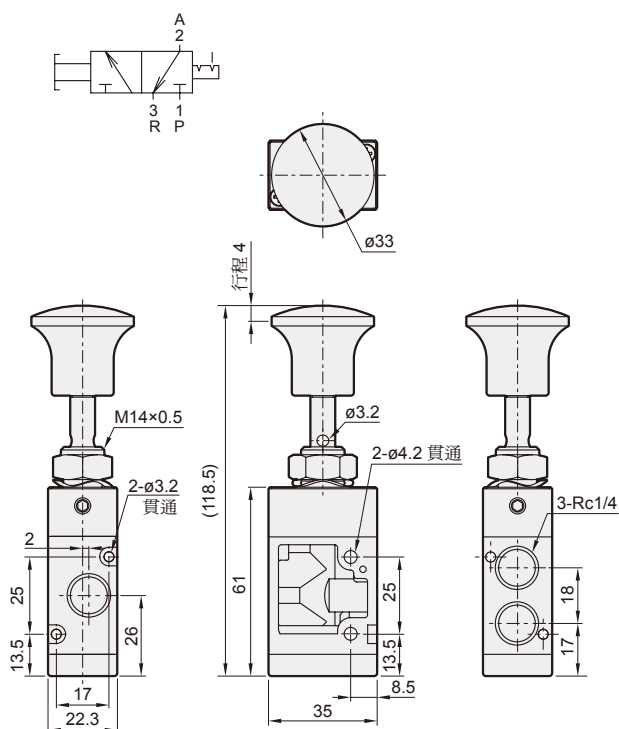
### 訂購代號



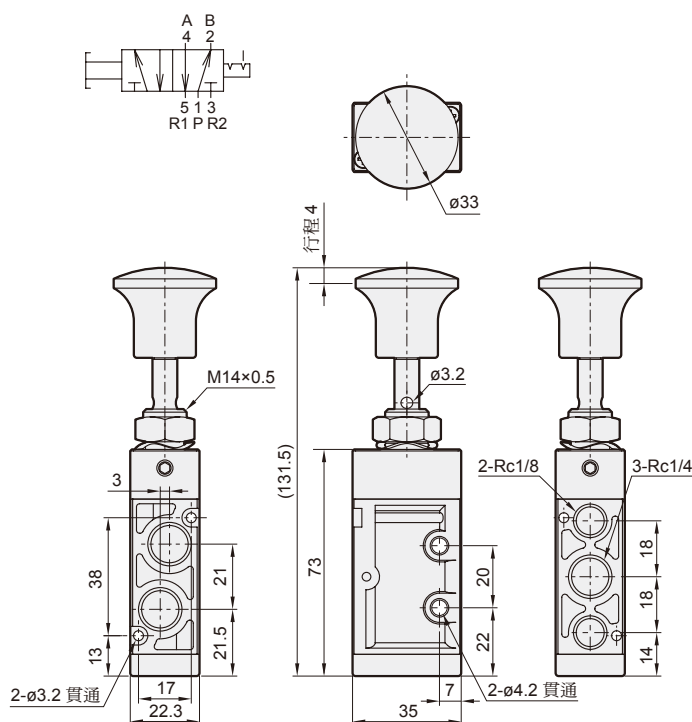
### 安裝孔徑 & 板厚



### MVHD-220-3P



### MVHD-220-4P



# MVHC 系列

手動閥



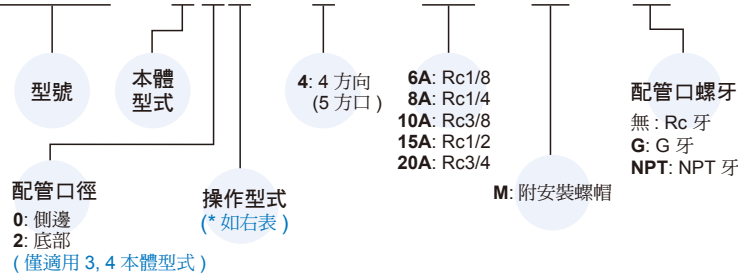
## 規格

型號	MVHC-2**		MVHC-3**				MVHC-4**			
配管口徑代號	6A	8A	8A	10A	15A	8A	10A	15A	20A	
方口數	4 口									
使用流體	空氣									
使用壓力範圍	0.05~1 MPa									
有效斷面積 (mm <sup>2</sup> )	7	26	29	33	26	59	64	71		
周圍溫度	-5~+60°C (不凍結)									
選用配件	安裝螺帽									
重量	280 g		420 g				1100 g			

配管口徑 型號	6A	8A	10A	15A	20A
	Rc1/8	Rc1/4	Rc3/8	Rc1/2	Rc3/4
<b>MVHC-2**</b>					
<b>MVHC-3**</b>					
<b>MVHC-4**</b>					

## 訂購代號

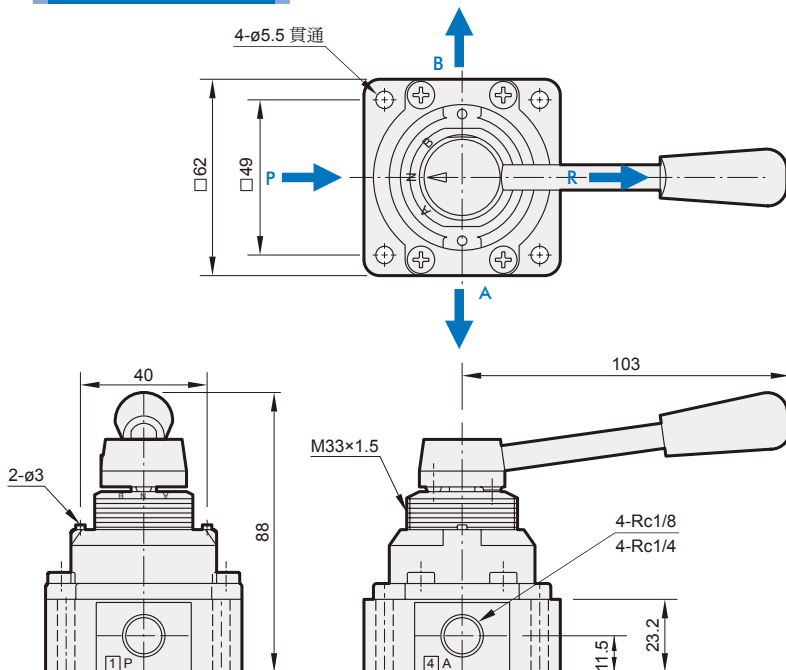
MVHC - 200 - 4H - 8A - □ - G



## \* 操作型式

代號	記號	說明
0		三位置中間關閉
1		三位置中間排氣
2		二位置

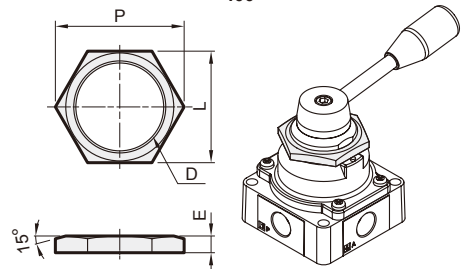
## MVHC-20\*



## MVHC - 200 - M

本體型式

200  
300  
400



型號	D	E	L	P	重量
<b>MVHC-200-M</b>	M33×1.5	6	41	46	26.5 g
<b>MVHC-300-M</b>	M40×1.5	6	50	57	41 g
<b>MVHC-400-M</b>	M50×1.5	8	55	63	40 g

# MVHC 外觀尺寸

手動閥



(五/三) 電磁閥

(二) 電磁閥

氣動機械閥

三點組合

壓力傳感器

壓縮空氣乾燥機

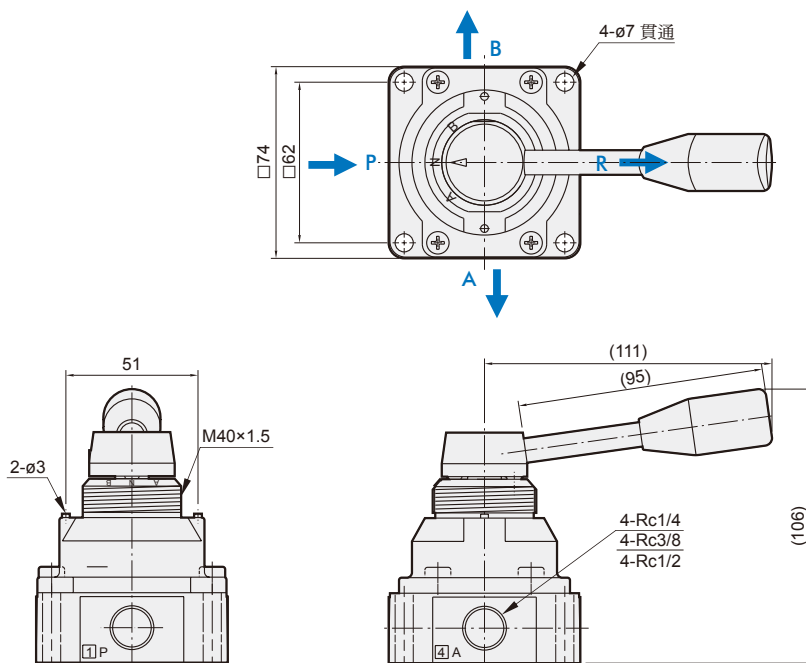
其他輔助裝置

自動化控制器

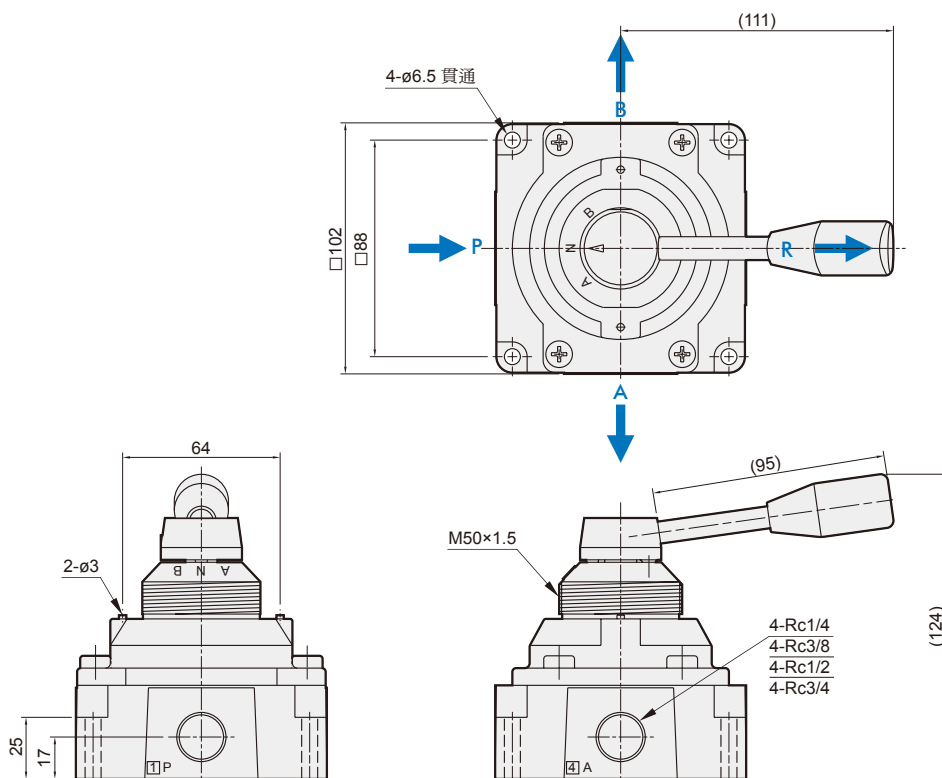
PISCO®

進口代理商品

## MVHC-30\*



## MVHC-40\*

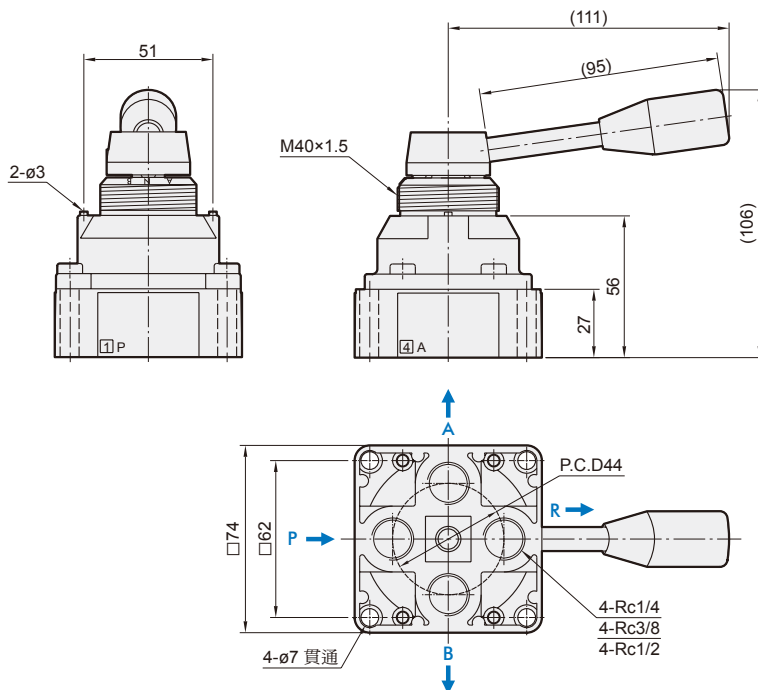


# MVHC 外觀尺寸

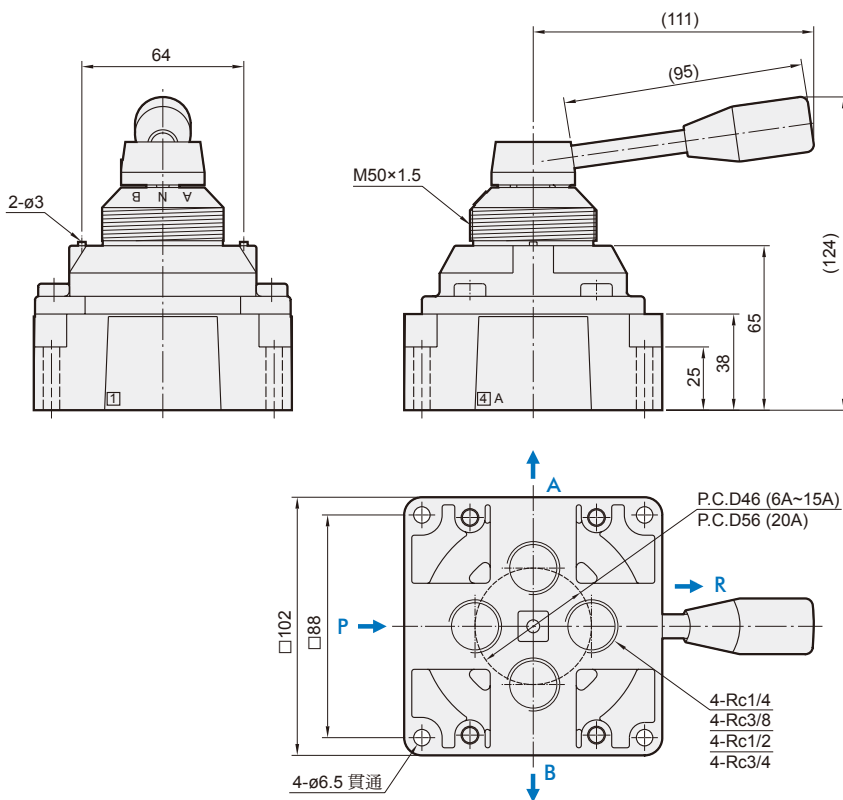
手動閥



## MVHC-32\*



## MVHC-42\*



# MVHS 系列

手動閥



(五/三) 電磁閥

(二) 電磁閥

氣動機械閥

三點組合

壓力傳感器

壓縮空氣乾燥機

其他輔助裝置

自動化控制器

PISCO®

進口代理商品

## 規格



型號	MVHS			
配管口徑代號	8A	10A	15A	20A
配管口徑尺寸	R1/4	R3/8	R1/2	R3/4
使用流體	空氣			
使用壓力範圍	0.05~1 MPa			
周圍溫度	-5~+60°C (不凍結)			
重量	40 g	54 g	132 g	148 g

## 訂購代號

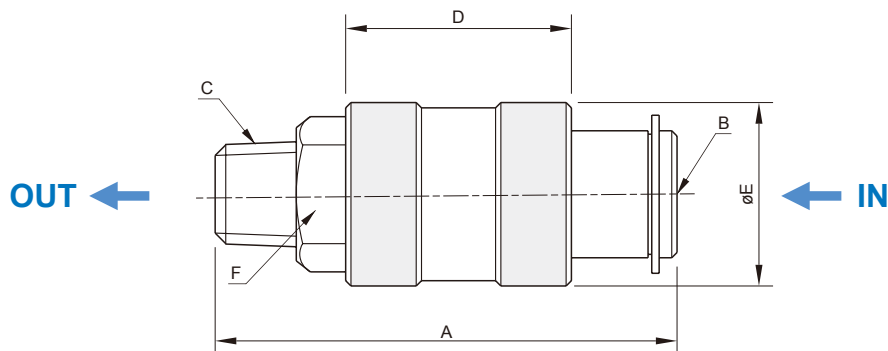
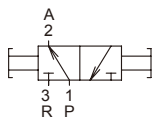
MVHS - 8A - G

型號

8A: R1/4  
10A: R3/8  
15A: R1/2  
20A: R3/4

配管口螺牙  
無: Rc 牙  
G: G 牙  
NPT: NPT 牙

MVHS-\*A



代號 型號	A	B	C	D	E	F
MVHS-8A	58	Rc1/4	R1/4	32	25.5	∅19
MVHS-10A	57	Rc3/8	R3/8	32	31.5	∅22
MVHS-15A	91	Rc1/2	R1/2	49	38.5	∅27
MVHS-20A	91	Rc3/4	R3/4	49	42	∅35

# MVHT 系列

截止閥



(不附鎖，需自行購買)

## 規格

型號	MVHT-300		MVHT-302, MVHT-400		
配管口徑代號	8A	10A	8A	10A	15A
配管口徑尺寸	Rc1/4	Rc3/8	Rc1/4	Rc3/8	Rc1/2
方口數	3(2) 口				
位置數	2 位置				
使用流體	空氣				
使用壓力範圍	0~1.5 MPa				
耐壓力	2 MPa				
周圍溫度	-5~+60°C (不凍結)				
重量	230 g		249 g, 220 g		

## 訂購代號

**MVHT - 300 - 3H - 8A - 1 - G**

型號

搭配型號  
(三點組合)

300: 搭配 \*\*300 系列  
302: 搭配 MA\*\*302 系列  
400: 搭配 \*\*401, 403 系列

8A: Rc1/4

10A: Rc3/8

15A: Rc1/2 (\*)

\*適用 MVHT-302 / 400

配管口螺牙

無: Rc 牙

G: G 牙

NPT: NPT 牙

2H: 2 方口

3H: 3 方口

(殘壓排出型)

MVHT-400 適用系列

1: 銀 (適用 MA\*\*401 系列)

3: 白 (適用 MA\*\*401-W, MA\*\*403 系列)

# MVHT 外觀尺寸

截止閥



(五/三) 電磁閥

(二) 電磁閥

氣動機械閥

三點組合

壓力傳感器

壓縮空氣乾燥機

其他輔助裝置

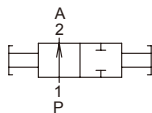
自動化控制器

PISCO®

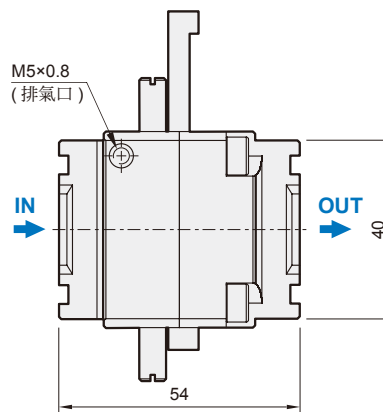
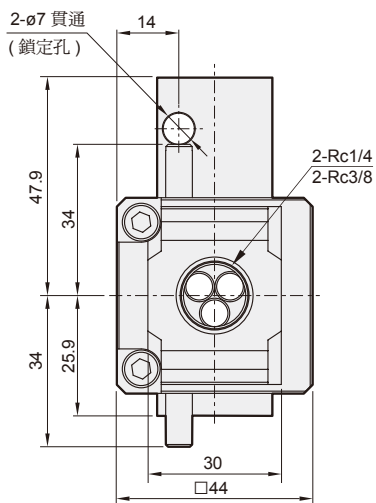
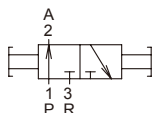
進口代理商品

## MVHT-300

2H

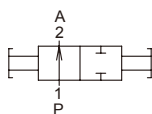


3H

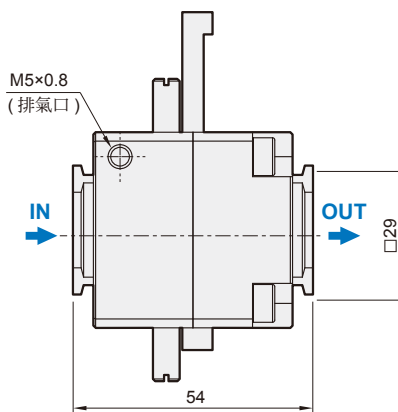
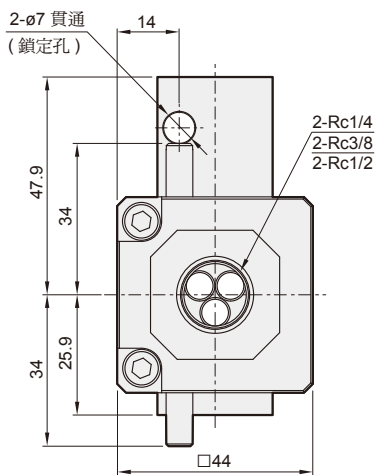
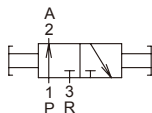


## MVHT-302

2H

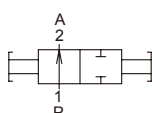


3H

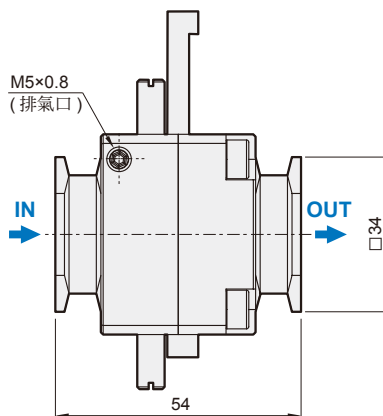
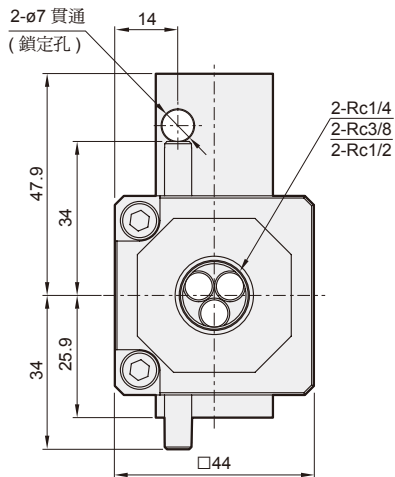
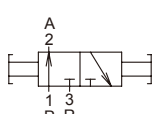


## MVHT-400

2H



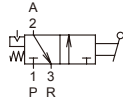
3H





(不附鎖，需自行購買)

### 符號

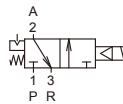


### 手動型 / 規格

型號	MVHR-300		MVHR-302 / 400		
	8A	10A	8A	10A	15A
配管口徑代號	8A	10A	8A	10A	15A
配管口徑尺寸	Rc1/4	Rc3/8	Rc1/4	Rc3/8	Rc1/2
方口數	3 口				
位置數	2 位置				
使用流體	空氣				
使用壓力範圍	0.1~1 MPa				
耐壓力	1.5 MPa				
周圍溫度	-5~+60°C (不凍結)				
重量	323g		304g / 311g		



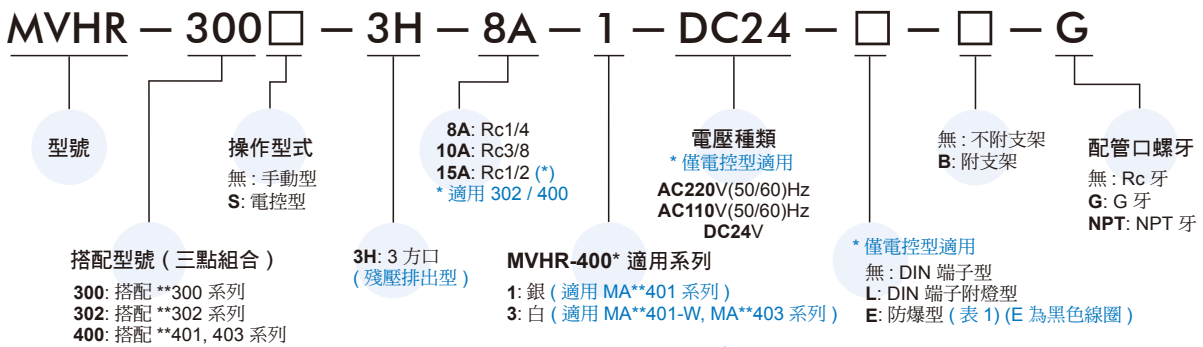
### 符號



### 電控型 / 規格

型號	MVHR-300S		MVHR-302S / 400S		
	8A	10A	8A	10A	15A
配管口徑代號	8A	10A	8A	10A	15A
配管口徑尺寸	Rc1/4	Rc3/8	Rc1/4	Rc3/8	Rc1/2
方口數	3 口				
位置數	2 位置				
使用流體	空氣				
使用壓力範圍	0.15~1 MPa				
耐壓力	1.5 MPa				
周圍溫度	-5~+60°C (不凍結)				
定格電壓	AC110V, 220V (50/60)Hz, DC24V				
電力消耗	AC=4.8/4.4VA, 6/4.9VA, DC=2W				
電壓容許範圍	±10%				
絕緣等級	F 級				
重量	397g		378g / 385g		

### 訂購代號



### 支架 / 訂購代號 \* 300, 302, 400 共用支架。



### 表 1 防爆型規格

防爆等級	EEx m II T4
定格電壓	AC110V, 220V, (50/60)Hz, DC24V
電力消耗	AC=4.4VA DC=5W
電壓容許範圍	±10%
絕緣等級	F 級
線長	3 m

# MVHR 外觀尺寸 – 手動型

截止閥



(五/三) 電磁閥

(二) 電磁閥

氣動機械閥

三點組合

壓力傳感器

壓縮空氣乾燥機

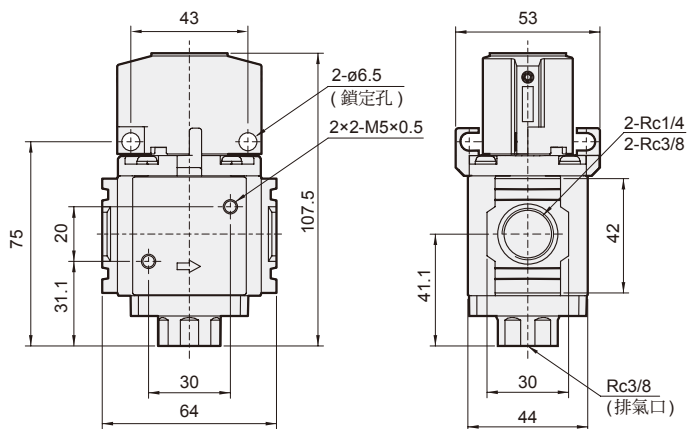
其他輔助裝置

自動化控制器

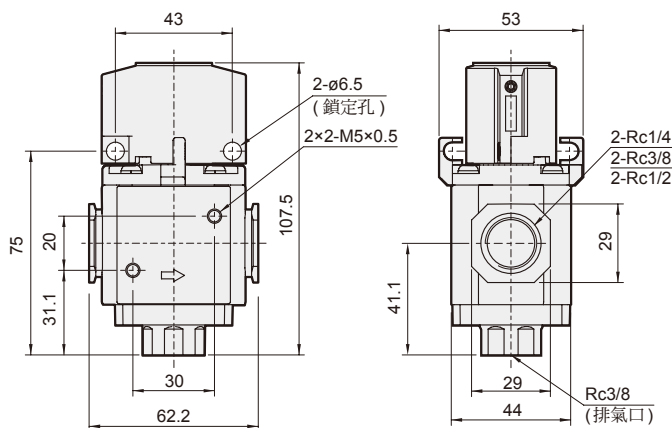
PISCO®

進口代理商品

## MVHR-300

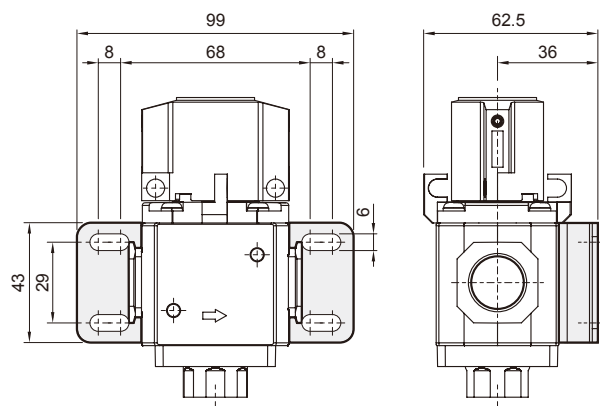


## MVHR-302

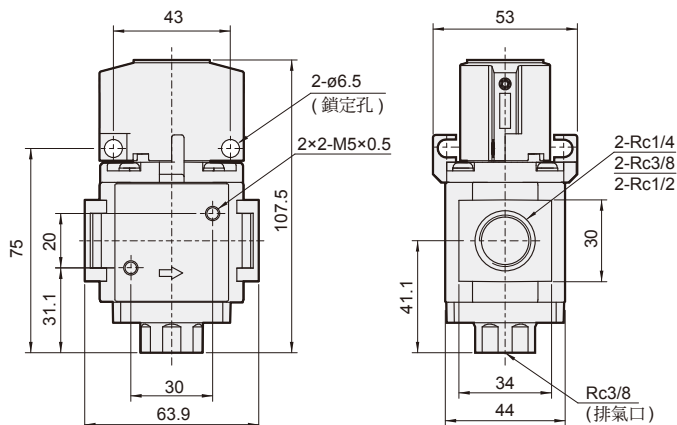


## MVHR-\*-B

支架



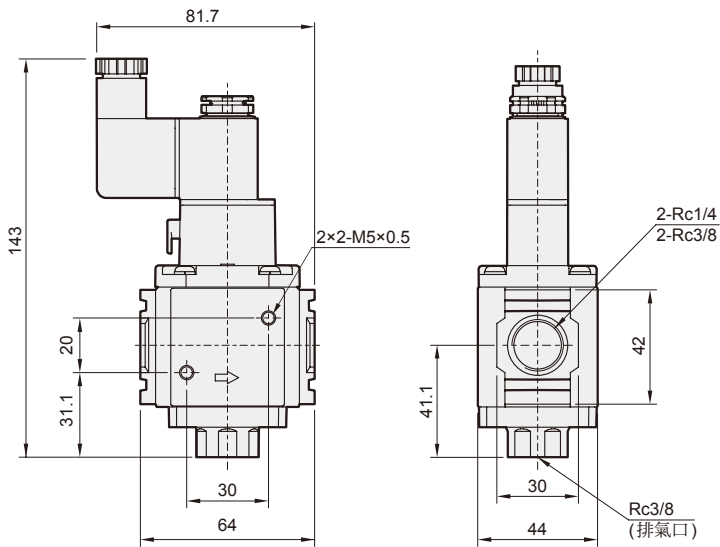
## MVHR-400



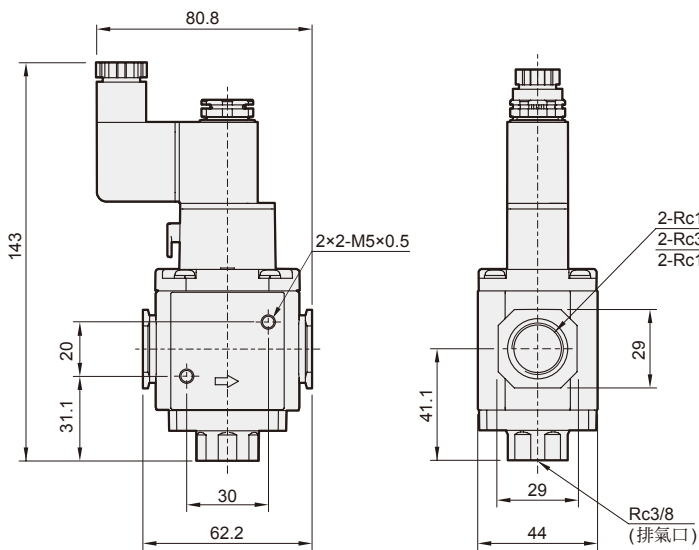
# MVHR 外觀尺寸 - 電控型

截止閥

## MVHR-300S

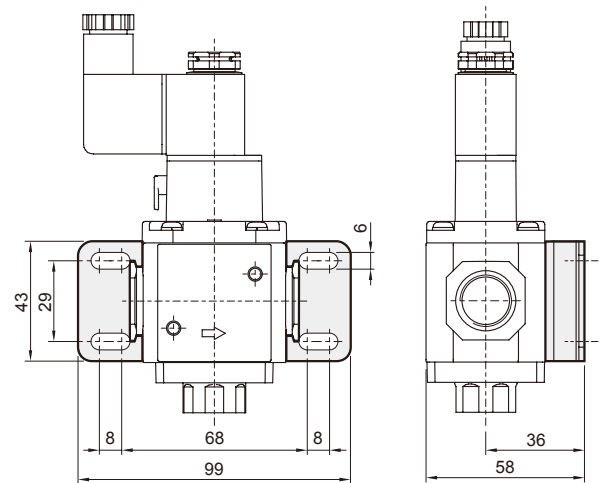


## MVHR-302S

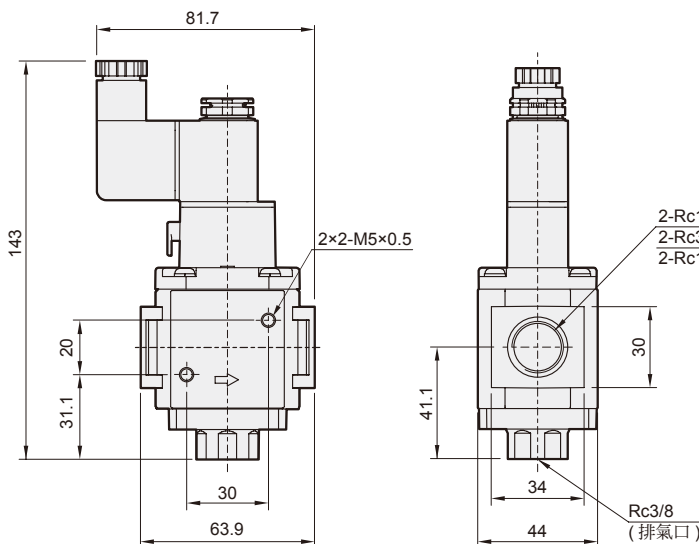


## MVHR-\*S-\*-B

支架



## MVHR-400S



# MVFA 系列

腳踏閥



(五/三) 電磁閥

(二) 電磁閥

氣動機械閥

三點組合

壓力傳感器


壓縮空氣乾燥機

其他輔助裝置

自動化控制器

PISCO®

進口代理商品



## 規格

型號	MVFA-230	MVFA-231	MVFA-240
配管口徑代號	8A		
配管口徑尺寸	Rc1/4		
方口數	3口		4口
位置數	2位置		
使用流體	空氣		
使用壓力範圍	0.2~0.7 MPa		
耐壓力	1 MPa		
有效斷面積	8 mm <sup>2</sup>		
周圍溫度	-5~+60°C (不凍結)		
重量 (附安裝蓋)	684 (1426) g	739 (1481) g	774 (1516) g

## 訂購代號

MVFA - 230 - 8A - PL - G

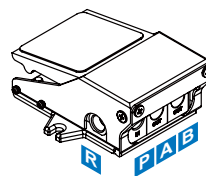
型號

230: 3口2位常閉型  
231: 3口2位常開型  
240: 4口2位

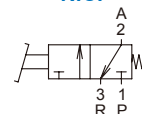
8A: Rc1/4

P: 安全蓋  
L: 鎖定機構

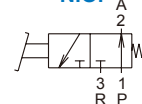
配管口螺牙  
無: Rc牙  
G: G牙  
NPT: NPT牙



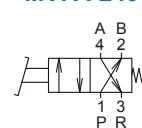
MVFA-230  
N.C.



MVFA-231  
N.O.



MVFA-240

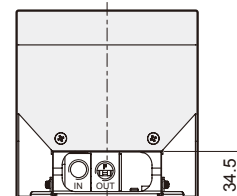
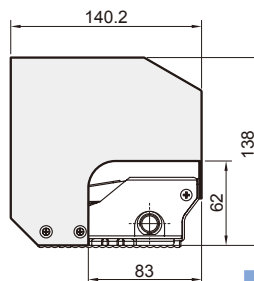
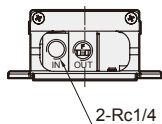
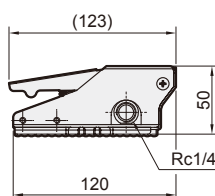
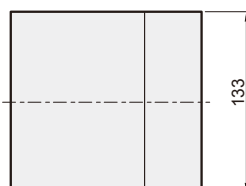
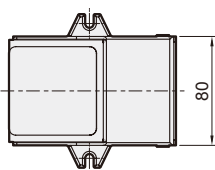


MVFA-230-8A-(L)

MVFA-231-8A-(L)

MVFA-230-8A-P(L)

MVFA-231-8A-P(L)



MVFA-240-8A-(L)

MVFA-240-8A-P(L)

