

E3 / E7級輕便型快速接頭

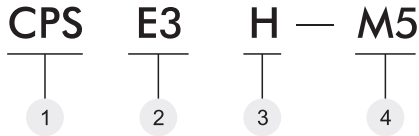
PISCO

管接頭型快速接頭

進口代理商品

包裝：1個/袋

訂購代號：



1 型號

CPS：套筒(socket)
CPP：柱塞(plug)

2 有效斷面積規格：(套筒/柱塞)

編號	E3	E7
有效斷面積	3mm ²	7mm ²

※E3系列與E7系列不能互相聯結

3 套筒外形：

H：通用彎頭牙型
M：直式隔板快速配管型
無記號：直式

柱塞外形：

H：通用彎頭牙型
L：彎頭快速配管型
無記號：直式

4 配管徑/牙徑：

編號	配管徑		管用錐型牙	
	4	6	M5	01
尺寸	φ4mm	φ6mm	M5×0.8	R 1/8

規格：

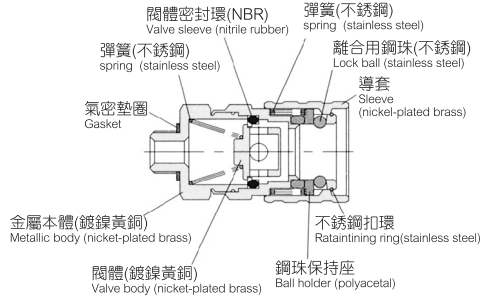
使用流體	空氣、水*(限制條件)
使用壓力範圍	0~9 kgf/cm ²
使用安溫度範圍	0~60℃

* 使用流體：水—在下列條件下方可使用

- 使用溫度：0~60℃
- 使用水流壓力範圍：0~3 kgf/cm²
- 不能有衝擊性水流
- 請務必裝上嵌入環

構造圖：

套筒(Socket)



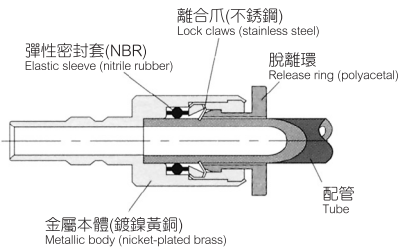
CPS
通用彎頭牙型
Universal Elbow Thread Type

型式

CPSE3H-M5	CPSE7H-M5
-----------	-----------

<p>CPS 直式快速配管型 Straight Tube Fitting</p> <p>型式</p> <table border="1"> <tr> <td>CPSE3-4</td> <td>CPSE7-6</td> </tr> </table>	CPSE3-4	CPSE7-6	<p>CPS 直式隔板快速配管型 Straight Bulkhead Tube Fitting</p> <p>型式</p> <table border="1"> <tr> <td>CPSE3M-4</td> <td>CPSE7M-6</td> </tr> </table>	CPSE3M-4	CPSE7M-6	<p>CPS 直式牙型 Straight Thread Type</p> <p>型式</p> <table border="1"> <tr> <td>CPSE3-M5</td> <td>CPSE7-M5</td> </tr> <tr> <td>CPSE3-01</td> <td>CPSE7-01</td> </tr> </table>	CPSE3-M5	CPSE7-M5	CPSE3-01	CPSE7-01
CPSE3-4	CPSE7-6									
CPSE3M-4	CPSE7M-6									
CPSE3-M5	CPSE7-M5									
CPSE3-01	CPSE7-01									

柱塞(Plug)



CPP
通用彎頭牙型
Universal Elbow Thread Type

型式

CPPE3H-M5	CPPE7H-M5
-----------	-----------

<p>CPP 直式快速配管型 Straight Tube Fitting</p> <p>型式</p> <table border="1"> <tr> <td>CPPE3-4</td> <td>CPPE7-6</td> </tr> </table>	CPPE3-4	CPPE7-6	<p>CPP 彎頭快速配管型 Elbow Tube Fitting</p> <p>型式</p> <table border="1"> <tr> <td>CPPE3L-4</td> <td>CPPE7L-6</td> </tr> </table>	CPPE3L-4	CPPE7L-6	<p>CPP 直式牙型 Straight Thread Type</p> <p>型式</p> <table border="1"> <tr> <td>CPPE3-M5</td> <td>CPPE7-M5</td> </tr> <tr> <td>CPPE3-01</td> <td>CPPE7-01</td> </tr> </table>	CPPE3-M5	CPPE7-M5	CPPE3-01	CPPE7-01
CPPE3-4	CPPE7-6									
CPPE3L-4	CPPE7L-6									
CPPE3-M5	CPPE7-M5									
CPPE3-01	CPPE7-01									